

ПРОЕКТ



**Стратегия социально-экономического развития
муниципального образования
Нижнегорский район Республики Крым
до 2030 года**

пгт. Нижнегорский 2022 г

Содержание

Введение	4
Раздел I. Текущее социально-экономическое развитие Нижегородского района	5
1. Оценка качества и анализ конкурентоспособности развития человеческого капитала и социальной сферы	8
1.1. Демография	8
1.2. Трудовые ресурсы, занятость населения	11
1.3. Уровень жизни населения	14
1.4. Социальное обслуживание и социальная поддержка граждан	17
1.5. Образование	18
1.6. здравоохранение	19
1.7. Культура	21
1.8. Физическая культура и спорт	22
1.9. Молодежь Нижегородского района	23
1.10. Жилищно- коммунальное хозяйство и обеспеченность граждан качественным жильем	25
1.11. Газификация населенных пунктов	28
1.12. Экологическая ситуация.	29
2. Основные направления экономического развития района	30
2.1. Сельское хозяйство	30
2.2. Промышленное производство	39
2.3. Среднее и малое предпринимательство	40
2.4. Торговля и сфера услуг	42
2.5. Инвестиционная деятельность	43
2.6. Транспорт и дорожное хозяйство	44
2.7. Связь	46
2.8. Развитие сельских территорий	47
2.9. Строительство и бюджетные инвестиции	48
2.10. Анализ системы управления	49
2.11. Бюджетная и налоговая политика	52
3. Анализ сильных и слабых сторон, возможностей и угроз развития муниципального образования Нижегородский район (SWOT-анализ)	56
Раздел II. Целевое видение, стратегические направления развития муниципального образования Нижегородский район, индикаторы достижения целей	72
1. Сценарные условия социально-экономического развития муниципального образования Нижегородский район	72
2. Целевое видение, стратегические направления развития муниципального образования Нижегородский район	74
2.1. Стратегическая цель - «Победа за человеческий капитал»	76
Стратегическое направление 1. Демография	76

Стратегическое направление 2. Развитие образования	81
Стратегическое направление 3. Развитие здравоохранения, реализация социально-демографической политики	86
Стратегическое направление 4. Новая жилая среда-обеспечение населения доступным и комфортным жильем	90
Стратегическое направление 5. Реализация молодежной политики	92
Стратегическое направление 6. Развитие культурного пространства	95
Стратегическое направление 7. Спортивное муниципальное образование Нижнегорский район	100
Стратегическое направление 8. Территория согласия в муниципальном образовании Нижнегорский район	103
Стратегическое направление 9. Экологическая среда в муниципальном образовании Нижнегорский район.	104
2.2. Стратегическая цель – «Победа в борьбе за инновации»	106
Стратегическое направление 1. Эффективная власть в районе	106
Стратегическое направление 2. Отрасли роста	113
Развитие агропромышленного сектора	113
Развитие промышленного сектора	117
Стратегическое направление 3. Территория роста	119
Создание и развитие сельского туризма	119
2.3. Стратегическая цель - «Победа в борьбе за инвестора»	121
Стратегическое направление 1. Развитие бизнес-среды	122
Стратегическое направление 2. Развитие финансовой инфраструктуры	126
Стратегическое направление 3. Развитие коммунальной инфраструктуры	126
Стратегическое направление 4. Транспортно-логистический комплекс	126
Механизмы реализации Стратегии	129
	131
Оценка финансовых ресурсов, необходимых для реализации Стратегии	
Мониторинг и контроль над реализацией Стратегии	132
Приложение 1. Административно-территориальное деление.	135
Приложение 2. Численность жителей Нижнегорского района по сельским поселениям на 01.01.2022г.	136
Приложение 3. Перечень ключевых показателей (индикаторов) реализации Стратегии социально-экономического развития муниципального образования Нижнегорский район до 2030г.	137
Приложение 4. Перечень муниципальных программ муниципального образования Нижнегорский район Республики Крым.	150

Введение

Решение о разработке Стратегии социально-экономического развития Нижнегорского района Республики Крым (далее Стратегия) с определением приоритетных направлений развития муниципального образования Нижнегорский район принято на 29-й внеочередной сессии 1-созыва Нижнегорского районного совета Республики Крым 29 декабря 2015 года.

В процессе разработки и согласования Стратегии сформирована группа по стратегическому планированию, результат работы которой и стал основой для определения наиболее значимых проблем развития муниципального образования Нижнегорский район Республики Крым, определения целевых ориентаций, выявления сильных и слабых сторон и формирования философии развития, а также определения стратегических задач.

Стратегия разрабатывалась на основании следующих нормативно-правовых актов:

-Федеральный закон от 29 ноября 2014 года № 377-ФЗ «О развитии Республики Крым и города федерального значения Севастополя и свободной экономической зоне на территориях Республики Крым и города федерального значения Севастополя»;

-Распоряжение Правительства Российской Федерации от 13 февраля 2019 года № 207-р «Об утверждении Стратегии пространственного развития Российской Федерации на период до 2025 года»;

-Распоряжение Правительства Российской Федерации от 1 октября 2021 года № 2765-р «Единый план по достижению национальных целей развития Российской Федерации на период до 2024 года и на плановый период до 2030 года»;

-Закон Республики Крым от 2 июня 2015 год № 108-ЗРК/2015 «О стратегическом планировании в Республике Крым»;

-Постановление Совета министров Республики Крым от 30 декабря 2015 года № 855 «Об утверждении Схемы территориального планирования Республики Крым»;

-Постановление Совета министров Республики Крым от 22 января 2021 года № 26 «Об организации проектной деятельности в Республике Крым и признании утратившими силу некоторых постановлений Совета министров Республики Крым».

Содержание Стратегии ориентировано на:

-Федеральный закон от 28 июня 2014 года № 172-ФЗ «О стратегическом планировании в Российской Федерации»;

-Закон Республики Крым от 9 января 2017 года № 352-ЗРК/2017 «О стратегии социально-экономического развития Республики Крым до 2030 года».

При разработке Стратегии учтены положения федерального законодательства в сфере стратегического планирования, федеральных стратегий, концепций, государственных программ Российской Федерации, Послания Президента Российской Федерации Федеральному Собранию Российской Федерации, Указа Президента Российской Федерации от 7 мая 2018

года № 204 «О национальных целях и стратегических задачах развития Российской Федерации на период до 2024 года», Указа Президента Российской Федерации от 21 июля 2020 года № 474 «О национальных целях развития Российской Федерации на период до 2030 года», положения национальных проектов Российской Федерации, положения региональных проектов Республики Крым, а также мероприятия государственных программ Республики Крым.».

При подготовке документа проведен анализ факторов и потенциалов развития муниципального образования Нижнегорский район. С целью выявления мнений жителей района проведено:

- анкетирование представителей бизнеса и разных слоев населения по проблемам и перспективам социально-экономического развития Нижнегорского района;

- заседания рабочих групп по основным стратегическим направлениям развития района.

По итогам проведенной работы были определены стратегические цели и задачи развития муниципального образования на долгосрочный период и целевые ориентиры их достижения.

Разработка Стратегии осуществлена администрацией муниципального образования Нижнегорский район совместно с депутатами районного Совета, администрациями сельских поселений района, Общественным советом.

При разработке Стратегии использовались статистические материалы Крымстата, материалы рабочей группы по разработке Стратегии, созданной постановлением администрации Нижнегорского района Республики Крым от 15.05.2017 № 174, информационно-аналитические отчеты структурных подразделений администрации, документы территориального планирования и др.

При разработке Стратегии были использованы методы стратегического анализа (SWOT-анализ), сценарного прогнозирования, социологического исследования.

В целях обеспечения открытости и доступности информации основные положения проекта Стратегии были размещены на официальном сайте муниципального образования Нижнегорский район Республики Крым (далее Нижнегорский район) для публичного обсуждения.

Раздел I. Текущее социально-экономическое развитие Нижнегорского района.

Нижнегорский район расположен в северо–восточной части Крымского полуострова, на равнине, в степной части Крыма. Общая площадь Нижнегорского района составляет 1212,43 кв.км. (4% от общей территории Республики Крым).

Нижнегорский район граничит:

- север - Джанкойский район,
- запад - Красногвардейский район,
- юг - Белогорский район,



юго-восток - Советский район.



Административный центр района - поселок городского типа Нижнегорский, который расположен от г. Москва -1800 км., г. Симферополь на расстоянии 95 км., от портовых городов г. Керчь - 174 км, г. Феодосия – 77 км., г. Краснодар -414 км.

Северо-восточная часть района примыкает к озеру Сиваш. Поселок городского типа Нижнегорский расположен на автодорогах республиканского значения: Джанкой – Феодосия и Белогорск – Нижнегорский. Протяженность автодорог общего пользования местного значения, находящихся в собственности муниципального образования – 371,6 км., в том числе с твердым покрытием-281км. На территории района расположены автостанции в пгт. Нижнегорский и в с. Садовое, имеется железнодорожное сообщение- 1 ж/д станция в пгт. Нижнегорский, 5 подъездных путей, эксплуатационная длина которых составляет 31,7км.

Территория Нижнегорского района расположена на равнине, в степной части Крыма.

Основные ресурсы Нижнегорского района:

- Земельные ресурсы: пашни-76,8 тыс.га., многолетние насаждения-3,1 тыс.га.,пастбища-9,1 тыс.га.
- Водные ресурсы: включают реки Большая Карасевка (47,9 км), Малая Карасевка (15,0 км.), Салгир (21,0км.), оз. Сиваш (или Гнилое море), отделенное от Азовского моря низкой и узкой песчано-ракушечной косой, носящей название Арабатская стрелка, искусственные водоёмы.
- Трудовые ресурсы – экономически-активное население-23750 человек. В состав Нижнегорского района входит 19 сельских поселений, 58

населенных пунктов (Приложение 1).

Нижегородский район обеспечен водоснабжением на 95%, электроснабжением на 100%, газоснабжением на 26%.

Ведущие отрасли экономики – сельское хозяйство и перерабатывающая пищевая промышленность.

На территории региона расположены памятники истории и архитектуры, наиболее значимый - комплекс усадьбы Шатилова в с. Цветущее. Усадьба Шатилова – ансамбль строений, которые были построены в середине XIX века на территории села Цветущее. Ее первым хозяином был член Императорского Московского общества сельского хозяйства Иосиф Шатилов (1824–1889 гг.) – действительный статский советник, член Императорского Московского общества сельского хозяйства. Усадьба состоит из 4-х уцелевших помещений, одно из которых – было жилым домом, три – подсобные помещения: бывшая каретная, зерносклад и помещение для прислуги. Главное помещение - «хозяйское» - двухэтажный дом, центральный вход украшен колоннами. Строения усадьбы Шатилова окружают старые раскидистые деревья. Они были посажены одновременно со строительством усадьбы, в конце XIX века, и охраняются как памятник садово-паркового искусства.

В селе Изобильном находится еще один шедевр производственной архитектуры второй половины XIX века - Введенский замок. Здесь полностью сохранилось здание амбара: красный кирпич, сводчатые подвалы, мощные дубовые колонны-опоры второго яруса, кованые скобяные изделия. Здание используется по прямому назначению. Сложенный из старинного кирпича, под старинной черепицей, замок получил имя в честь православного праздника Введения во храм Пресвятой Богородицы. Интерьеры замка обустроены в охотничьем стиле. Рядом с Введенским замком, в степях Нижегородья, установлена памятная стелла российскому полководцу, генералу-фельдмаршалу Петру Ласси (1737 г).

Нижегородский район имеет статус муниципального района, в границах которого осуществляется местное самоуправление, имеются муниципальная собственность, местный бюджет

Развита система учреждений социальной сферы (образования, здравоохранения, культуры, физической культуры и спорта), позволяющая обеспечивать население района услугами социального характера на достаточном уровне.

Муниципалитетом осуществляется реализация мероприятий 15 муниципальных программ, охватывающих важные сферы деятельности муниципального образования. Основные объемы финансирования имеют социальную направленность.

1. Оценка качества и анализ конкурентоспособности развития человеческого капитала и социальной сферы.

1.1. Демография

Одним из важнейших критериев, по которому можно оценить

демографическую ситуацию в Нижегородском районе - численность населения.

Среднегодовая численность населения района в 2021 году составила 43664 человек и сократилась по сравнению с 2017г на 2,2% (954 человека). Динамика численности населения за последние пять лет показывает стабильное, но незначительное снижение численности населения Нижегородского района.

Таблица №1

Динамика среднегодовой численности населения за 2017-2021гг, в человек

Показатель	2017 г.	2018 г.	2019 г.	2020 г.	2021г.	2017 г. к 2021 г, %
Городское население	-	-	-	-	-	-
Сельские поселения	44618	44147	43691	43895	43664	97,8

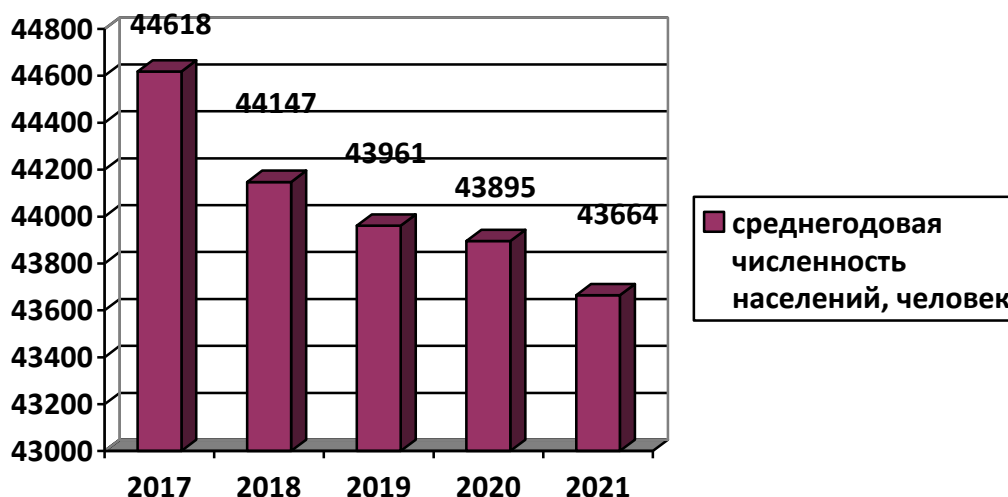


Рис. 1 Динамика среднегодовой численности населения в 2017-2021гг, человек

Причинами снижения численности населения в Нижегородском районе является естественная убыль населения, связанная с невысоким уровнем рождаемости, миграционная убыль населения, а также последствия коронавирусной инфекции. В 2019г. и 2020г. наблюдалась положительная тенденция небольшого миграционного прироста населения, но он не покрыл естественную убыль населения.

Структурные изменения населения также обусловлены сокращением числа женщин репродуктивного возраста, тенденцией рождения первого ребёнка на более поздний период жизни. Сложившаяся структура населения по полу препятствует повышению рождаемости и реализации в полной мере мероприятий социально-демографической политики.

По состоянию на 01.01.2022г численность населения района составляла 43502 человека. Самыми многочисленными по количеству

жителей являются: Нижегородское сельское поселение-9365 человек (21,5%), Митрофановское сельское поселение-2963 человек (6,8%), Михайловское сельское поселение-2850 человек (6,7%). Меньше всего проживает граждан в Изобильненском сельском поселении-928 человек (2,1%).

Численность жителей Нижегородского района по сельским поселениям на 01.01.2022г представлена в Приложение 2.

Количество родившихся в 2021 году по сравнению с 2017 годом сократилось на 7 %, что составило 466 человек. Наиболее благоприятным в районе был 2018 год, когда количество родившихся составило 504 человека.

Число умерших в районе в 2021 году по сравнению с 2017 годом увеличилось на 23,2% и составило 924 человека и стало самым высоким показателем за последние 5 лет (последствие коронавирусной инфекции).

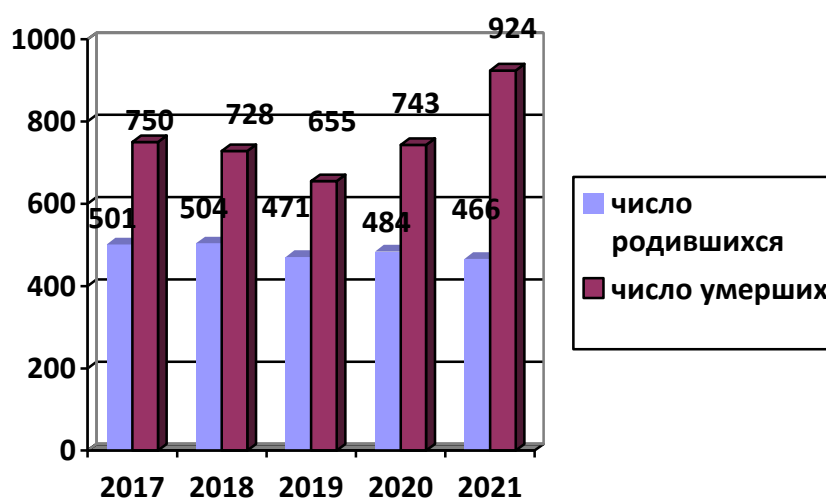


Рис.2 Динамика естественного движения численности населения района за период 2017-2021гг, в человек

На демографическую ситуацию в районе оказала и миграционная ситуация в районе. В течение с 2017г по 2020г наблюдается рост численности прибывших граждан в район с 466 человек до 1005 человек. Численность выбывших на протяжении последних 5 лет остается практически на одном уровне и не превышает 800 человек.

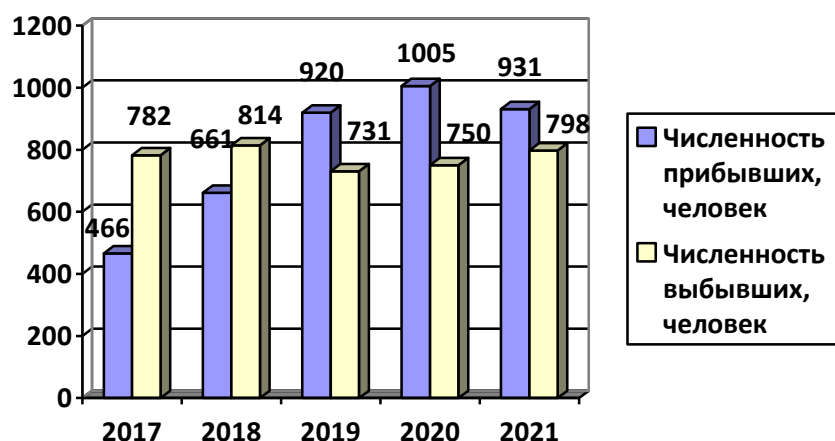


Рис.3 Динамика миграционного движения численности населения района в 2017-2021гг, в человек.

Таблица №2

Динамика миграционного движения за 2017-2021гг, в человек

Показатель	2017 г.	2018 г.	2019 г.	2020 г.	2021г.	2017 г. к 2021 г, %
Число прибывших	466	661	920	1005	931	199,8
Число выбывших	782	814	731	750	798	102,5

Факторами, затрудняющими демографическое развитие в Нижегородском районе, являются невысокий уровень рождаемости, не снижающийся уровень смертности, недостаток высокооплачиваемых рабочих мест, а так же миграционная убыль населения в основном за счет молодежи, поступающей в учебные заведения других регионов и в дальнейшем мигрирующая на постоянное место жительства за пределы района.

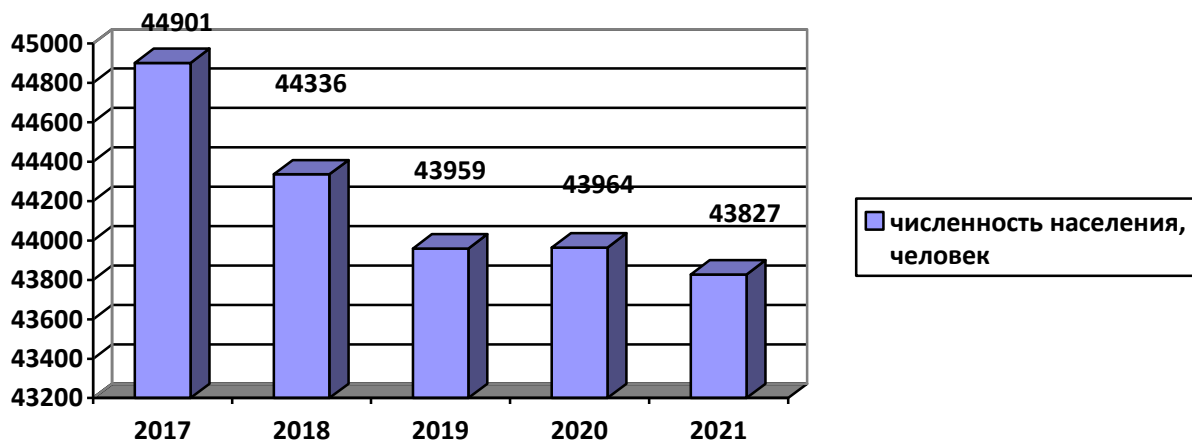


Рис.4. Динамика численности населения в 2017-2021гг на начало года, в человеках.

В структуре населения на протяжении последних лет наблюдается гендерная асимметрия с преобладанием численности женского населения: численности мужчин -47,2% и женщин-52,8%

По данным переписи населения 2014 года в Нижнегорском районе проживают представители более 50 национальностей. Национальный состав жителей района представлен на рис.4

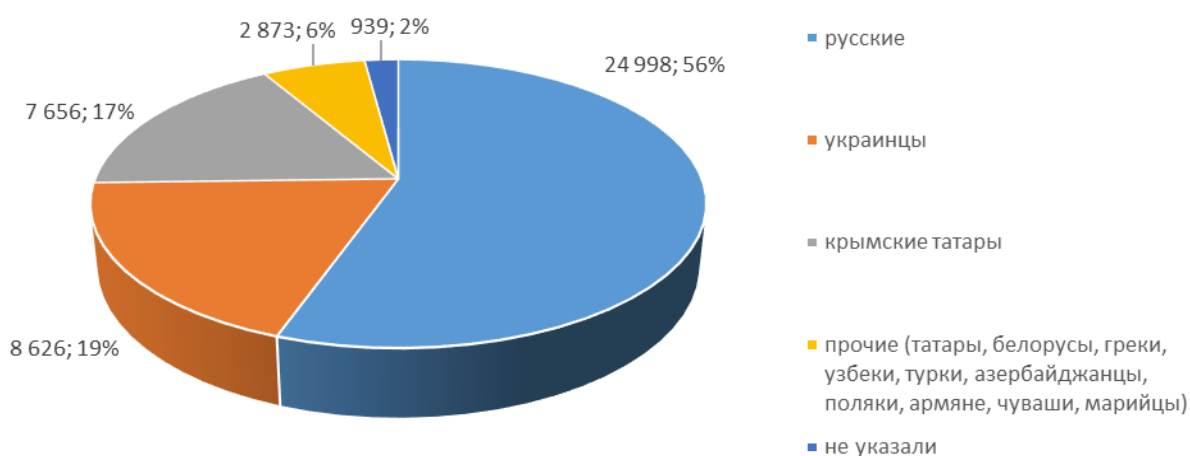


Рис. 5. Структура национального состава по результатам опроса 2014г., в человек, %.

Плотность населения Нижнегорского района с 2015г по 2021г изменилась с 42 человек на кв.км. до 35,9 чел. на кв.км.

1.2.Трудовые ресурсы, занятость населения.

Численность экономически активного населения района в 2017 -2021 году составила около 15 тыс. человек, или 34,7 % от общего числа населения, проживающего на территории района.

За период 2017-2021 годы естественная и миграционная убыль населения отразилась на возрастной структуре населения и на 01.01.2021г составила: лица моложе трудоспособного возраста-8547 человек (по сравнению с 2017 темп роста 100,3%), лица в трудоспособном возрасте- 23072 человек (96,5%), лица старше трудоспособного возраста -12208 человек (98%).

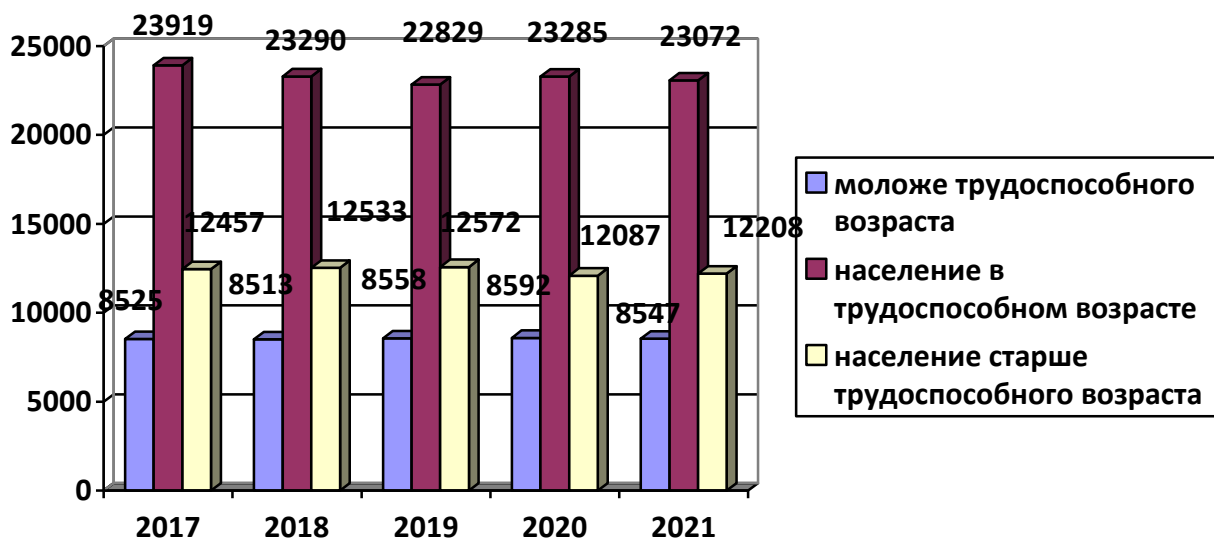


Рис 6. Динамика изменения численности население по возрасту за 2017-2021гг, в человеках

Таблица №3

Динамика численности населения по возрасту 2017-2021гг, в человек

Годы	моложе трудоспособного возраста	в трудоспособном возрасте	старше трудоспособного возраста
2017	8525	23919	12457
2018	8513	23290	12533
2019	8558	22829	12872
2020	8592	23285	12087
2021	8547	23072	12208

Динамика изменения численности населения в трудоспособном возрасте, а также доля населения трудоспособного возраста в общей численности населения представлена на рисунке 7 и в таблице №4.

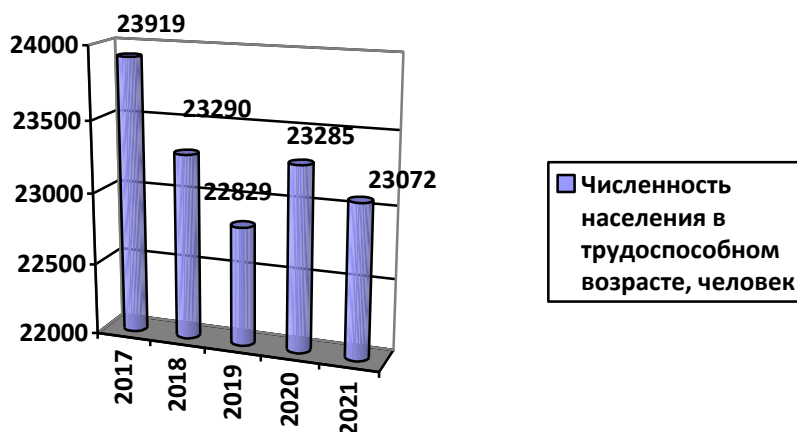


Рис.7 Динамика численности населения в трудоспособном возрасте в 2017-2021гг, в человек

Таблица №4

Доля населения в трудоспособном возрасте в общей численности населения района за 2017-2021гг, в %

Показатель	2017 г.	2018 г.	2019 г.	2020 г.	2021г.
Доля населения в трудоспособном возрасте	53,3	52,5	51,9	53,0	52,6

В настоящее время главной задачей в сложившейся демографической ситуации является стабилизация и недопущение снижения численности населения за счет проведения мероприятий направленных на повышение рождаемости, снижения смертности.

Учитывая, что с октября 2018 года приняты изменения параметрических данных пенсионной системы, а именно возраст выхода на пенсию для мужчин увеличен до 65 лет, а для женщин - до 60 лет (то есть трудоспособный возраст повышен на 5 лет для обоих полов), то ожидается увеличение численности населения в трудоспособном возрасте.

В результате реализации Президентских инициатив планируется повысить уровень рождаемости: реализация программы материнского капитала, доступная ипотека для молодых семей, предоставление дополнительных мер социальной поддержки для улучшения жилищных условий семьям, имеющим детей. За счет повышения качества медицинских услуг и укомплектования до 100% медицинских учреждений специалистами планируется снизить уровень смертности.

Занятость жителей Нижегородского района является важнейшей характеристикой экономики и благосостояния населения. Она связана со всеми сторонами жизнедеятельности людей: производством, распределением, потреблением, доходами, культурой населения, образом жизни и т.д.

К занятому населению района относятся в первую очередь работники по найму, а также лица, самостоятельно обеспечивающие себя работой, включая предпринимателей, занятых индивидуальной трудовой деятельностью

Среднесписочная численность работников организаций в среднем за период 2017-2021гг составила 4 тыс. человек

Численность безработных, зарегистрированных в региональном отделении службы занятости за период 2017-2021гг составила от 317 человек (2017г) до 464 человек (2021г).

Таблица №5

Динамика изменения уровня безработицы за период с 2017-2021гг, в процентах

Показатель	2017 г.	2018 г.	2019 г.	2020 г.	2020 г.
------------	---------	---------	---------	---------	---------

Уровень безработицы, в процент	1,33	1,33	1,71	7,34	2,54
--------------------------------	------	------	------	------	------

Население района занято во многих сферах экономики - в сельском хозяйстве, промышленности, в торговле, в здравоохранении, в образовании и т.д.



Рис.8 Занятость населения по видам экономической деятельности экономической деятельности.

1.3. Уровень жизни населения.

За последние пять лет динамика среднемесячной заработной платы за период 2017-2021гг изменилась в сторону увеличения на 47,5%. Основной составляющей структуры денежных доходов экономически активного населения остается оплата труда.

Этому во многом способствовали меры по стабилизации ситуации на рынке труда, снижение неэффективной занятости, легализация «теневой» заработной платы, повышение фонда оплаты труда работников бюджетной сферы и пенсий, а также стабильная работа промышленных и сельскохозяйственных предприятий.

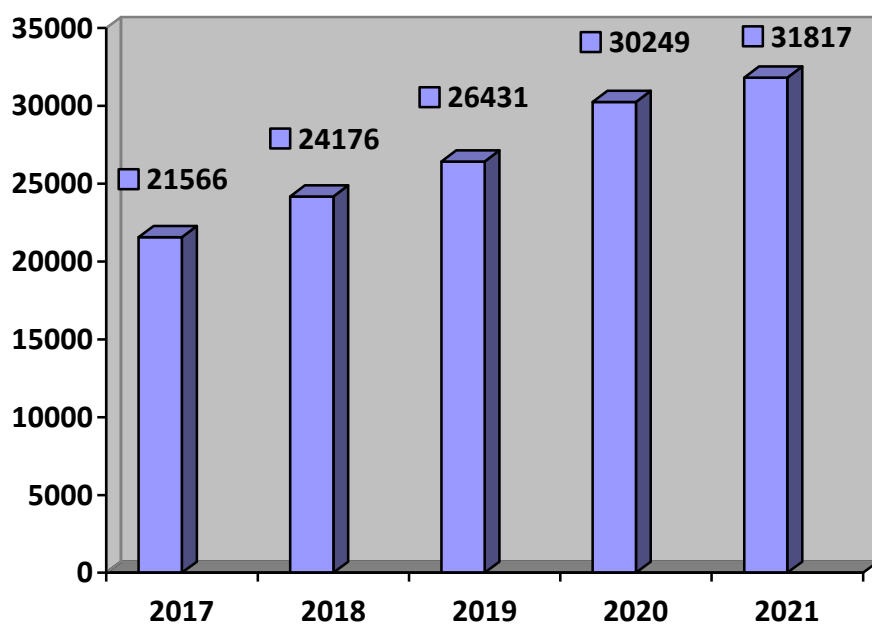


Рис.9 Динамика среднемесячной номинальной начисленной заработной платы в 2017-2021гг, в рублях.

За последние годы Нижнегорский район занимал 8-9 места по уровню среднемесячной заработной платы среди 14 регионов Республики Крым.

В 2017 процент соотношения заработной платы по району к среднереспубликанскому показателю составлял 75,8%, а в 2021г данный показатель увеличился до 78,1%.

Таблица №6

Динамика среднемесячной номинальной начисленной заработной платы по сферам деятельности за период 2017-2021гг, в руб.

Среднемесячная заработная плата работников организаций (без субъектов малого предпринимательства)					
	2017	2018	2019	2020	2021
Всего по обследуемым видам экономической деятельности	32427,2	24428,3	26431,1	30249,5	31817,3
Сельское, лесное хозяйство, охота, рыболовство и рыбоводство	13911	18545,5	21324	25172,8	27821,6
Транспортировка и хранение	15886,8	28429	31999,8	33872,2	35151,3
Обработывающие производства			23953,7	23814,3	24528,4
Обеспечение электрической энергией, газом и паром;	29847,1	32382,9	38626,4	39514,5	42296,6

кондиционирование воздуха					
Водоснабжение; водоотведение, организация сбора и утилизация отходов, деятельность по ликвидации загрязнений	547858,2	20831,3	24565,4	25763,1	28618,1
Строительство	34203,1	24258,3	22247,9	44154,1	50047,7
Торговля оптовая и розничная; ремонт автотранспортных средств и мотоциклов	14569,9	16323,1	19516,6	21189	22737,4
Деятельность гостиниц и предприятий общественного питания			22687,5	17241,7	17805,6
Деятельность в области информации и связи	16677,7	17161	16880,4	16724,9	18075,3
Деятельность финансовая и страховая	26481,9	31252,4	33207	34420,2	40565,1
Деятельность по операциям с недвижимым имуществом	21225	28746,1	29174,7	26557,9	30844,9
Деятельность профессиональная, научная и техническая	19532,3	19438,7	21995,9	24627	25109,9
Деятельность административная и сопутствующие дополнительные услуги		26900	28584,1	29567,2	31191,1
Государственное управление и обеспечение военной безопасности; социальное обеспечение	30780,1	32168,4	34851,8	38485,7	39339,6
Образование	21212,1	23068,4	24344,2	26258,7	27026,2
Деятельность в области здравоохранения и социальных услуг	22770,5	26937,9	27132,2	28458,2	31890,1
Деятельность в области культуры, спорта, организации досуга и развлечений	19344,3	22009,3	23844,8	25581,9	36628,4
Предоставление прочих видов услуг	9051,2		18308	25842,6	25305

На протяжении 2017-2021гг сохраняется положительная тенденция по отсутствию задолженности по заработной плате на предприятиях Нижегородского района.

С целью недопущения напряженности на рынке труда в период с 2017 по 2021 годы реализовывались мероприятия по содействию занятости населения: опережающее обучение и организация общественных работ для работников, находящихся под угрозой увольнения, финансовая помощь гражданам, оформившим государственную регистрацию в качестве индивидуального предпринимателя, стажировка выпускников, организация самозанятости, создание специальных рабочих мест для инвалидов и др.

Ситуация на рынке труда Нижегородского района осложняется такими проблемами, как:

- сезонный характер работ в сельском хозяйстве;
- несбалансированность спроса и предложения рабочей силы по профессионально – квалификационному признаку;
- сокращение трудовых ресурсов за счет естественной и миграционной убыли населения.

Большинство предприятий пытаются максимально сохранить кадровый состав и используют сокращение штата как крайнюю меру, предпочитая ему введение режима неполной занятости; среди жителей района, нуждающихся в помощи по трудоустройству выпускники учебных заведений всех уровней образования, вступающих на рынок труда впервые, а также граждане, достигшие возраста 40-45 лет.

1.4. Социальное обслуживание и социальная поддержка граждан.

В Нижегородском районе проживает 14,6 тысяч пенсионеров, что составляет 33,4% от общего числа населения. Основная доля пенсионеров (82,4%) получают пенсию по старости. Средний размер назначенных пенсий - 13764 рубля (11 место среди городов и районов Республики Крым).

Департамент труда и социальной защиты населения администрации Нижегородского района предоставляет меры социальной поддержки различным категориям граждан (на конец 2011г): 3314 инвалидам, 68 инвалидам войны, 113 участникам боевых действий, 85 членам семей погибших, 314 участникам ВОВ, 682 многодетной семье, 580 реабилитированным гражданам, 81 пострадавшим от ЧАЭС.

В районе функционирует центр социального обслуживания граждан пожилого возраста и инвалидов.

Одним из приоритетов социальной политики в районе является решение социально значимых вопросов инвалидов, граждан старшего поколения, привлечения их к активному участию в общественной жизни района, оказание мер муниципальной поддержки.

С этой целью реализуется муниципальная программа социальной направленности - «Социальная поддержка населения Нижегородского района Республики Крым».

Реализуются мероприятия, направленные на формирование доступной среды для инвалидов и других маломобильных групп населения, повышение

уровня доступности объектов и услуг в приоритетных сферах жизнедеятельности, а также качества жизни инвалидов, интеграции их в современное общество.

Последовательно реализуются мероприятия по поддержке материнства и детства, по стимулированию рождаемости. За последние 5 лет количество многодетных семей выросло на 14,7% и составило в 2022г - 740 семей.

1.5. Образование.

Система образования Нижнегорского района включает в себя 37 муниципальных образовательных учреждений, из них 14 - дошкольные учреждения, 23 – общеобразовательные учреждения.

По состоянию на 01.01.2021г. число дошкольных и общеобразовательных учреждений остается на уровне 2016г., при этом сократилась очередность в дошкольные учреждения.

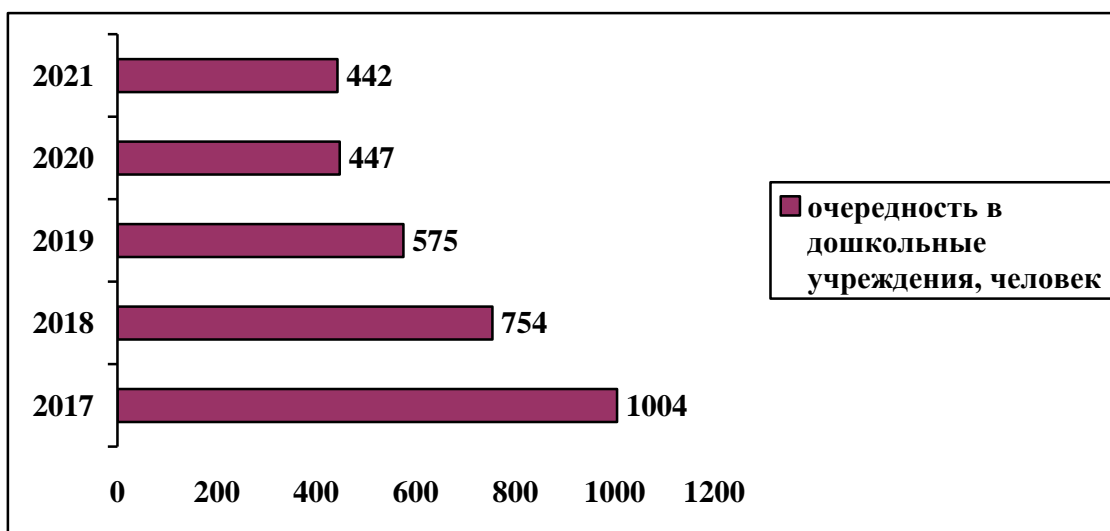


Рис.10 Динамика численности очереди в дошкольные учреждения за период 2017-2021гг., в чел.

Сокращение очереди в дошкольные учреждения стало возможным за счет создания дополнительных мест. Так, за период 2015-2018г было создано 766 мест в 11 образовательных учреждениях Нижнегорского района, построены и введены в эксплуатацию модульный Нижнегорский детский сад «Росинка» на 120 мест и детский сад в с. Жемчужина на 100 мест. На 01.01.2019г доля детей до 6 лет, стоящих на учете для определения в дошкольные учреждения в общей численности детей в возрасте от 1года до 6 лет составляло 18,0%. За последние три года (2019-2021гг) за счет введения в эксплуатацию дошкольных учреждений и дополнительных групп показатель сокращен до 10,7%.

По состоянию на 01.01.2022 года в Нижнегорском районе в 22 образовательных учреждениях предоставлялась услуга по реализации образовательных программ дошкольного образования и услуга по содержанию детей в возрасте 1-6 лет, в том числе:

- в 14 дошкольных образовательных учреждениях;
- в 8 общеобразовательных учреждениях.

В 2021г доля детей в возрасте 1 - 6 лет, получающих дошкольную образовательную услугу и (или) услугу по их содержанию в муниципальных образовательных учреждениях, в общей численности детей в возрасте 1 - 6 лет составила 52,0 % (в 2020 - году 51,5%).

В последние годы существенно улучшилось оснащение общеобразовательных учреждений района компьютерами, спортивными залами, пожарной сигнализацией. Доля муниципальных общеобразовательных учреждений, соответствующих современным требованиям обучения, в общем количестве муниципальных общеобразовательных учреждений составляет 82,3 %. Численность обучающихся в общеобразовательных учебных заведениях достаточно стабильна. По состоянию на 01.01.2022г общеобразовательные учреждения района посещало 4998 учеников. Все общеобразовательные учреждения Нижнегорского района работают в 1 смену.

В районе услугу по дополнительному образованию оказывают МКУДОД «Нижнегорская детская школа искусств» и МБУ «Спортивная школа Нижнегорского района Республики Крым». По состоянию на 01.01.2022 г. доля детей в возрасте 5 - 18 лет, получающих услуги по дополнительному образованию, в общей численности детей данной возрастной группы составило 79%.

1.6. Здравоохранение

Для оказания качественной и доступной медицинской помощи в районе функционируют лечебно-профилактические организации, количество которых на протяжении 2017-2021гг. оставалось неизменным.

По состоянию на 01.01.2022г. в районе оказываются медицинские услуги в Центральной районной больнице на 360 коек, поликлинике, 13 сельских врачебных амбулаториях, 26 фельдшерско-акушерских пунктах. Численность медицинского персонала составляет: врачей - 83 человека, младших медицинских специалистов-281 человек.

Общий коечный фонд района – 360 коек, из них в районной больнице развёрнуто всего -336 коек, в том числе:

- круглосуточного стационара – 304 коек ;
- дневного пребывания при круглосуточном стационаре - 32 койки.

В 13 врачебных амбулаториях развёрнуты 24 терапевтические койки дневного пребывания.

Существует ряд причин, препятствующих улучшению динамики в состоянии здоровья жителей района :

- недостаточная мотивация жителей на соблюдения здорового образа жизни;
- несвоевременное обращение за медицинской помощью;
- недостаточная профилактическая работа, направленная на своевременное выявление заболеваний;
- недостаточная оснащенность ЛПУ;
- кадровый дефицит медицинских работников.

В районе обеспеченность врачами в 2021 году составляла 18,4 человек на 10 тыс. населения, средним медицинским персоналом – 62,2 человек на 10 тыс. населения. В течение 2017-2021гг отмечается улучшение обеспеченности врачебными кадрами на 5,7 % и сокращение среднего медицинского персонала на 1,8 %.

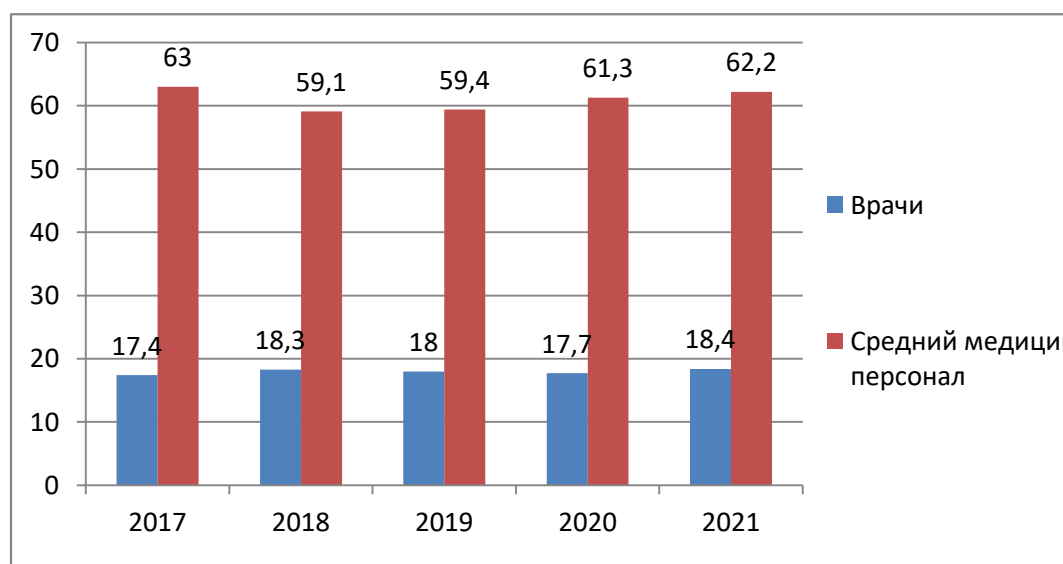


Рис. 11 Укомплектованность врачами и средним медицинским персоналом учреждений Нижегородского района на 10 тыс. населения за период 2017-2021годы, в человек

С целью создания качественных условий при оказании медицинской помощи населению проведены капитальные ремонты крыши и фасадов корпусов инфекционного и родильного отделений, ремонт и оснащение клинико-диагностической лаборатории с отделением переливания крови, операционного блока, реанимационного отделения, 3-х кабинетов поликлиники (рентгенологии, флюорологии и маммографии) районной больницы;

- открыто отделение паллиативной медицинской помощи на 15 коек;
- произведена закупка 4-х аппаратов искусственной вентиляции лёгких для реанимационного отделения и наркозно-дыхательного аппарата, операционного стола, операционной лампы для родильного отделения.

В Нижегородскую районную больницу были приняты на работу 11 врачей, из них пятеро по Программе «Земский доктор».

1.7. Культура.

Сеть учреждений культуры за последние 5 лет сохранена и составляет 68 учреждение культуры, том числе:

- Муниципальное казенное учреждение культуры «Централизованная клубная система Нижегородского района» в структуру, которого входят: районный Дом культуры, 20 сельских Домов культуры и 7 сельских клубов.
- Муниципальное казенное учреждение культуры «Нижегородская централизованная библиотечная система» в структуру, которого входят: центральная районная библиотека им. Н. В. Гоголя, детская библиотека им. Т. Г. Шевченко и 36 сельских библиотек-филиалов.
- Муниципальное казенное учреждение дополнительного образования детей «Нижегородская детская школа искусств».
- Муниципальное казенное учреждение культуры «Нижегородский историко-краеведческий музей».



Рис. 12. Учреждения культуры в 2017-2021г, единиц

Обеспеченность клубами и учреждениями клубного типа - 127,5 %, библиотеками- 127 %.

На территории района расположено 29 объектов культурного наследия муниципальной формы собственности.

Доля муниципальных учреждений культуры, здания которых находятся в аварийном состоянии или требуют капитального ремонта, в общем количестве муниципальных учреждений культуры по состоянию на 01.01.2022г. составило 13,23%.

В 2021 году в районе осуществляли свою деятельность 154 клубных формирования, в них 1719 участников. Из общего количества формирований самодеятельного народного творчества 2 коллектива имеют звание «образцовый любительский коллектив», в которых занимается 110 человек.

Одним из направлений деятельности в области культуры является дополнительное образование в сфере искусства. В школе обучаются около 200 человек.

1.8. Физическая культура и спорт.

На территории Нижегородского района расположено 137 спортивных сооружений, из них 4 стадиона (МКУ «Стадион Мелиоратор» в пгт. Нижегородский, в с.Лиственное, в с. Михайловка, в с. Косточковка), 69 плоскостных спортивных сооружений, 16 спортивных залов (все находятся в общеобразовательных учреждениях), 10 тиров, 11 универсальных игровых площадок и 27 иных спортивных сооружений. Плоскостные спортивные сооружения есть во всех учебных заведениях и доступны для населения.

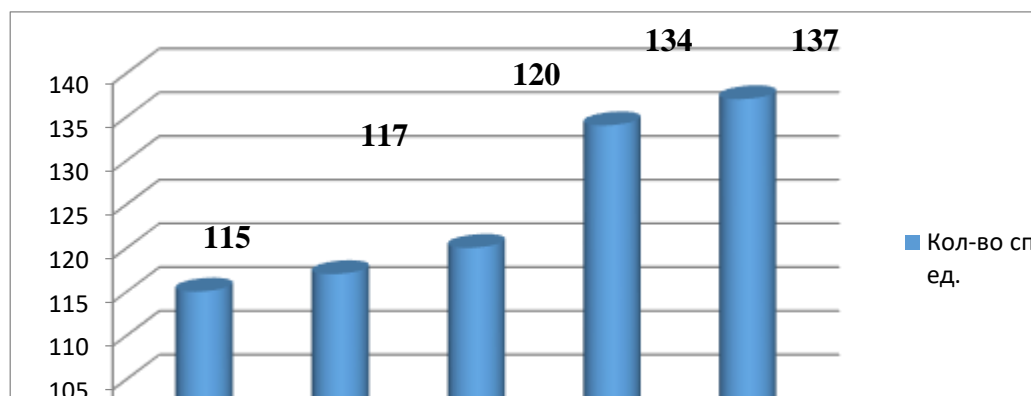


Рис. 13 Динамика численности спортивных сооружений за период 2017-2021гг, в единицах.

В районе функционирует МБУ «Спортивная школа Нижегородского района», в которой по состоянию на 01.01.2022г. занималось более 500 учащихся человек на отделениях по дзюдо, боксу, легкой атлетике, гребли на байдарках, волейболу, футболу, баскетболу.

На базе МБУ «СШ Нижегородского района» функционирует Центр тестирования ВФСК «ГТО», работниками которого постоянно ведется приём

заявок на прохождение тестирования в рамках Всероссийского физкультурно-спортивного комплекса «Готов к труду и обороне» среди всех категорий населения. Ежегодно число сдавших норм ГТО растет. Так, в 2020г показатель составил 260 человек, а уже в 2021г-304 человека.

Вместе с увеличением количества спортивных сооружений наблюдается рост количества жителей, которые систематически занимаются физкультурой и спортом и за период 2015-2021гг выросла в 5,3 раза..

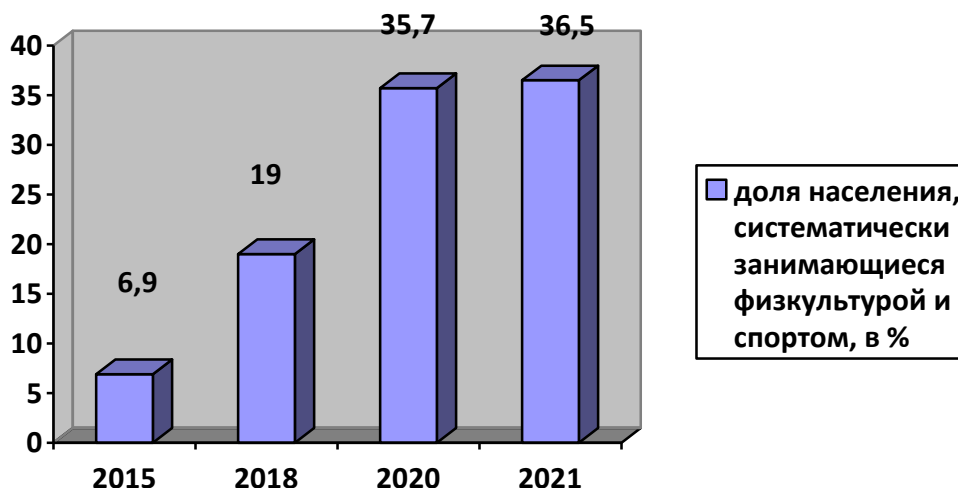


Рис.14. Доля населения, систематически занимающейся физкультурой и спортом, в %.

1.9. Молодежь Нижегородского района.

На территории района проживает 6403 тыс. человек в возрасте от 14 до 29 лет, что составляет 14,5 % от общей численности жителей района. За последние 5 лет количество молодёжи в районе снизилось на 13,3 %, что составляет 905 человек. Главным образом это произошло за счет снижения рождаемости в 90-е годы прошлого столетия, отсутствия в районе учебных заведений среднего и высшего профессионального образования, а также оттока молодежи из сельской местности в крупные города.

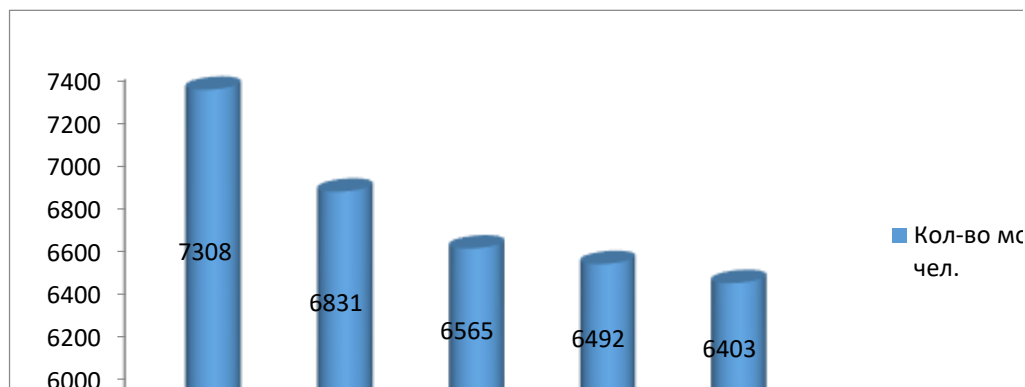


Рис 15. Динамика численности молодежи от 14 до 29 лет в 2017-2021гг, человек.

В целях развития молодёжной политики на территории района реализуются мероприятия муниципальной программа «Молодежь Нижнегорья», направленная на качественное развитие потенциала и воспитание молодёжи, снижение уровня распространения социально-негативных явлений в молодёжной среде, гражданско-патриотическое и духовно-нравственное воспитание молодёжи, развитие волонтерской деятельности и т.д. В районе создан Молодежный совет, который является постоянно действующим коллегиальным, совещательно-консультативным органом, основной задачей которого является координация взаимодействия молодежи, проживающей в районе, а также некоммерческих организаций, осуществляющих свою деятельность на территории муниципального образования с органами местного самоуправления района. На официальном сайте Молодежного совета постоянно освещаются мероприятия, проводимые в районе.

В Нижнегорском районе наметилась положительная тенденция в увеличении числа волонтеров. В 2016 году было создано муниципальное подразделение регионального отделения Всероссийского общественного движения «Волонтеры Победы» Республики Крым в составе которого около 200 человек.

Кроме того, в 2020 году создан Корпус добровольцев Нижнегорского района, который насчитывает более 300 человек. Функционирует местное отделение Всероссийского детско-юношеского военно-патриотического общественного движения «ЮНАРМИЯ». В 2020/2021г учебном году во всех общеобразовательных учебных заведениях района функционировали кружки «Юнармия», в которых занято 356 детей.

Создан Муниципальный штаб Нижнегорья, который оказывает помощь ветеранам, пожилым и нуждающимся людям, участвует в благоустройстве памятных мест и др.

В целях вовлечения молодёжи в активную общественную деятельность, развития и поддержки творческого потенциала молодёжи проводятся досуговые мероприятия, интеллектуальные игры, спортивные мероприятия, оздоровительные дни.

В рамках патриотического воспитания молодёжи организуются акции, экскурсии, походы, военно-спортивные соревнования, митинги, посвящённые памятным датам истории.

Для формирования в молодёжной среде негативного отношения к наркомании, алкоголизму и табакокурению на территории района реализуется комплекс мероприятий, который включает в себя медицинские, правоохранные, профилактические мероприятия, пропаганду здорового образа жизни.

1.10. Жилищно-коммунальное хозяйство и обеспеченность граждан жильем.

Общая площадь жилых помещений на 01.01.2022г составляла 989,216 тыс. кв.м., общая площадь жилых помещений, приходящаяся в среднем на одного жителя -22,7 кв.м.

За период 2017-2021гг. введено в действие за счет индивидуальных застройщиков 14,816 тыс. кв.м. жилья.

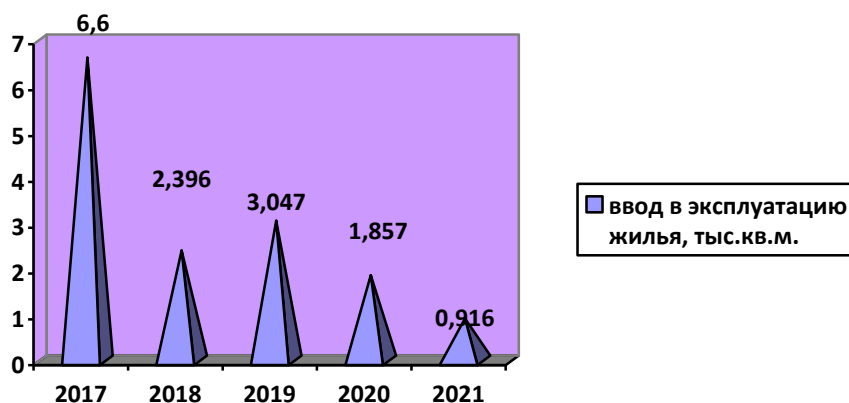


Рис.16 Динамика ввода в действие жилья за период 2017-2021гг, в тыс. кв.м.

На протяжении 2017-2021гг наблюдается незначительный, но рост общей площади жилых помещений, приходящийся в среднем на одного жителя.

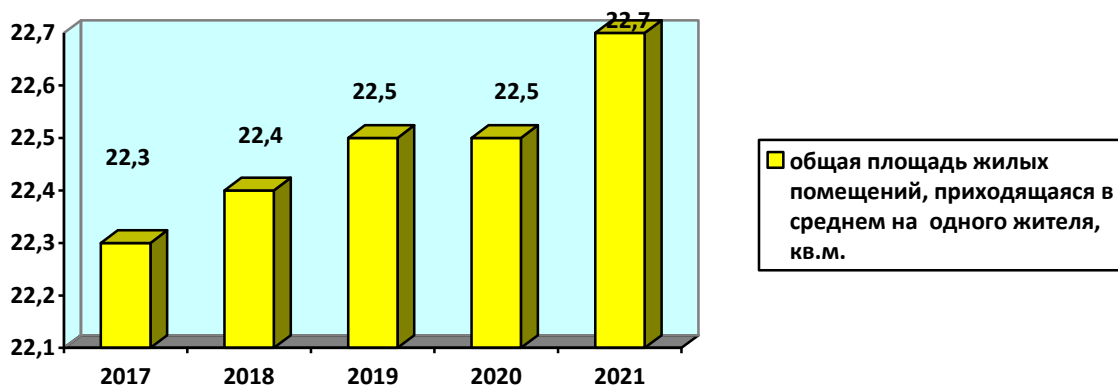


Рис 17. Динамика размера общей площади жилых помещений, приходящаяся в среднем на одного жителя в 2017-2021гг, в кв. метрах.

Многоквартирный жилищный фонд района состоит из 175 жилых домов общей площадью 240,244 тыс. кв. м.

По состоянию на 01.01.2022г собственники помещений 175 МКД (100%) выбрали и реализуют один из способов управления многоквартирными домами.

Одиночное протяжение уличной водопроводной сети в Нижнегорском районе составляла 561,776 км., в том числе нуждающейся в замене- 237,090 км. (42,2 %). Водоснабжением в районе обеспечено 100% населения. Одиночное протяжение уличной канализационной сети 35,5 км., в том числе нуждающейся в замене -32,9 км. (92,7%). Канализационная сеть обеспечивает услугами 20% населения района.

В районе 145 артезианских скважин, из которых 88 действующих.

Электроснабжением обеспечено 100% населения. Протяженность тепловых и паровых сетей в двухтрубном исчислении 10,190 км., в том числе нуждающихся в замене 1,170 км., или 10,9%.

На конец 2020г по данным Крымстатата в районе состояло на учете в качестве нуждающихся в жилых помещениях 87 семей. За последние 5 лет количестве семей, нуждающихся в улучшении жилищных условий сократилось на 56%, или 112 семей.

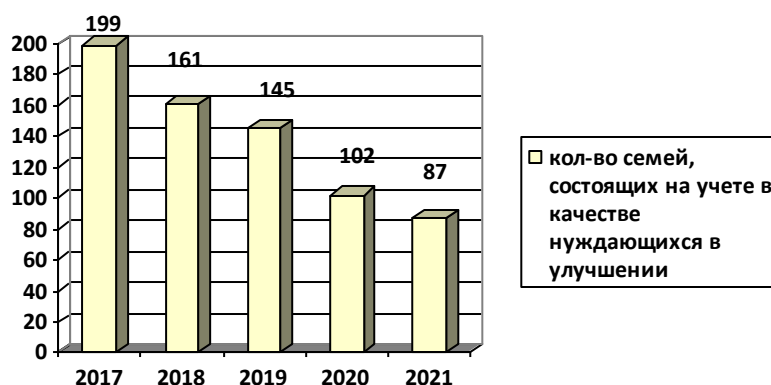


Рис.18 Динамика численности семей, нуждающихся в улучшении жилищных условий в 2017-2021гг, единиц.

Одной из проблем в жилищной сфере является недостаточная обеспеченность граждан жильем, для решения которой в 2015-2021гг были предприняты меры по участию граждан в следующих государственных программах:

- подпрограмма «Устойчивое развитие сельских территорий» Государственной программы развития сельского хозяйства и регулирования рынков сельскохозяйственной продукции, сырья и продовольствия Республики Крым» - получили социальные выплаты на приобретение и строительство жилья 13 семей;
- Государственная программа Республики Крым по укреплению единства российской нации и этнокультурному развитию народов России «Республика Крым-территория межнационального согласия» улучшили жилищные условия 15 семей;
- Федеральная целевая программа «Жилище» улучшила жилищные условия 1 семья;
- Федеральный закон от 21.12.1996г № 159-ФЗ «О дополнительных гарантиях по социальной поддержке детей сирот и детей, оставшихся без попечения родителей, ЗРК от 18.12.2014г №46-ЗРК/2014 «Об обеспечении жилыми помещениями детей сирот, детей, оставшихся без попечения родителей, и лиц из их числа в Республике Крым» улучшили жилищные условия 21 семья.

Государственные жилищные сертификаты выданы 179 гражданам различных льготных категорий.

На протяжении последних 5 лет в районе проведена работа по улучшению жилищных условий граждан, проживающий в сельских поселениях района - детей сирот и детей, оставшихся без попечения, граждан, работающих в агропромышленной отрасли и социальной сфере, граждан из числа реабилитированных, молодых семей.

Доля населения, получившего жилые помещения и улучшившего жилищные условия, в общей численности населения, состоящего на учете в качестве нуждающегося в жилых помещениях в 2021г составила- 9,2 %.

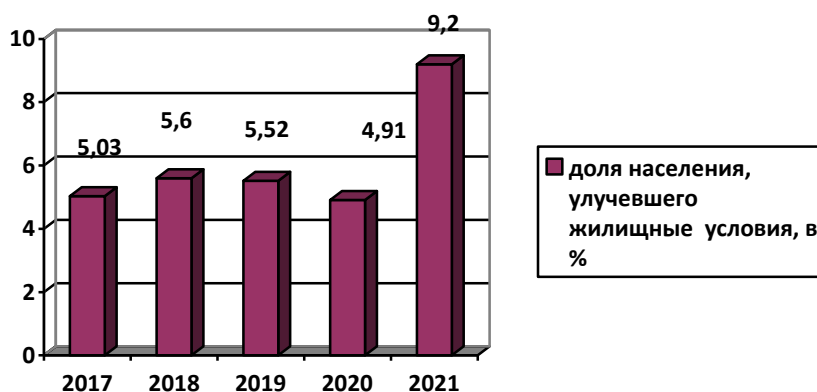


Рис. 19 Динамика доли населения, улучшившего жилищные условия, в %.

1.11. Газификация населенных пунктов.

Из 58 населенных пунктов района, газифицировано 12 сел (20,7%). Остаются не газифицированными 46 населенных пунктов по Новогригорьевскому, Садовскому и Акимовскому направлениям, в которых проживает около 40% населения района. Одиночное протяжение уличной газовой сети составляет 297,500 км.

Таблица №7

Перечень газифицированных населенных пунктов Нижегородского района.

№ п.п.	Населенный пункт	Протяженность уличной газораспределительной сети, в м.
1.	пгт.Нижегорский	82950,7
2.	Уваровка	24942
3	Семенное	19546
4	Желябовка	43103,1
5	Зеленое	14566,4
6	Плодовое	8452,3
7	Линейное	10647
8	Разливы	7940
9	Новоивановка	16373
10	Митрофановка	18605
11	Червоное	4501
12	Ломоносово	8679,8

Таблица № 8

Перечень не газифицированных населенных пунктов в Нижегородском районе

1.Михайловка	10.Лужки	19.Тарасовка
2.Кунцево	11.Лиственное	20.Косточковка
3.Уютное	12.Кирсановка	21.Фрунзе
4.Владиславовка	13.Цветущее	22.Садовое
5.Новогригорьевка	14.Охотское	23.Кукурузное
6.Коренное	15.Родники	24.Серово
7.Буревестник	16.Ивановка	25.Жемчужина
8.Акимовка	17.Тамбовка	26.Пены
9.Двуречье	18.Заречное	27.Приречное
28.Дрофино	35.Пшеничное	42.Заливное
29.Стрепетово	36.Сливянка	43.Степановка

30.Ястребки	37.Емельяновка	44.Луговое
31.Зоркино	38.Любимовка	45.Ковровое
32.Широкое	39.Дворовое	46.Великоселье
33.Нежинское	40.Изобильное	
34.Меживое	41.Чкалово	

В рамках Государственной программы Республики Крым «Газификация населенных пунктов Республики Крым» предусмотрены мероприятия по строительству межпоселковых газопроводов и газопроводов уличных сетей населенных пунктов Нижнегорского района.

В настоящее время завершены строительно-монтажные работы по объекту «Строительство сетей газоснабжения к селам Новогригорьевка, Владиславовка, Коренное, Буревестник Нижнегорского района Республики Крым», проложен газопровод протяженностью 18 км.

По объекту «Строительство сетей газоснабжения с. Садовое Нижнегорского района Республики Крым» общая протяженность прокладываемых трубопроводов 45,3 км, из них уложено и засыпано 43,118 км: 16,398 км (межпоселкового) и 26,72 км разводящих уличных сетей. Установлено 4 газораспределительные станции для понижения давления. Процент готовности – 95%.

По объекту «Газоснабжение сел Акимовского направления Нижнегорского района Республики Крым (газопровод высокого давления, ГРП)» строительство запланировано на 2021- 2022 годы. Общая протяженность прокладываемых трубопроводов 106 км. Выполнение работ распределено на восемь этапов. В настоящее время работы ведутся по четырем этапам –40,2% (по первому этапу), 3,9% (по второму этапу),33,73% (по третьему этапу), 34,53% (по четвертому этапу) - уложено трубы около 30 км. Общий процент готовности около 14%. Также в 2021 году начаты работы по строительству распределительных сетей газоснабжения сел Новогригорьевка, Владиславовка, Коренное, Буревестник.

1.12. Экологическая ситуация.

Экологическую обстановку в районе можно охарактеризовать как удовлетворительную, сопровождаемую средним уровнем загрязнения атмосферного воздуха.

Основные виды загрязнений окружающей среды в районе связаны с отходами производства и потребления: источниками загрязнения атмосферного воздуха являются промышленные, сельскохозяйственные

предприятия и автотранспорт. Предприятия по утилизации (захоронению) твердых бытовых отходов на территории Нижнегорского района не осуществляют деятельность. С июня 2020 года по настоящее время мусор транспортируется на полигон в пгт.Советский Советского района Республики Крым.

2. Основные направления экономического развития района.

2.1 Сельское хозяйство.

Нижнегорский район в экономическом смысле является сельскохозяйственным районом, т.к. ведущая отрасль - сельское хозяйство со специализацией по производству зерновых культур, продукции животноводства, овощей и фруктов. Сельское хозяйство играет весомую роль в формировании экономики Нижнегорского района и уклада жизни населения. Географическое расположение района в сочетании с природными ресурсами создают условия для развития сельскохозяйственного производства.

Производством сельскохозяйственной продукции в районе занимаются 232 субъекта хозяйственной деятельности, из них 40 крестьянских (фермерских) хозяйств, 23 сельскохозяйственных предприятия, 169 индивидуальных предпринимателей. Ведущие предприятия сельского хозяйства-АО «Победа», АО «Весна», КФХ «Яблоко», КФХ «Аграрное» (рис20).



Рис.20 Количество субъектов хозяйственной деятельности в сельском хозяйстве, в единицах.

Большую часть территории района занимают сельскохозяйственные угодья, на долю которых приходится 73,3% (88,9 тыс. га) от общей площади района. Пашни – 76,8 тыс. га, сенокосы и пастбища – 9,1 тыс. га.

Наличие естественных пастбищ благоприятно для развития овцеводства. Многолетние насаждения (сады и виноградники) занимают площадь 3,1 тыс. га.

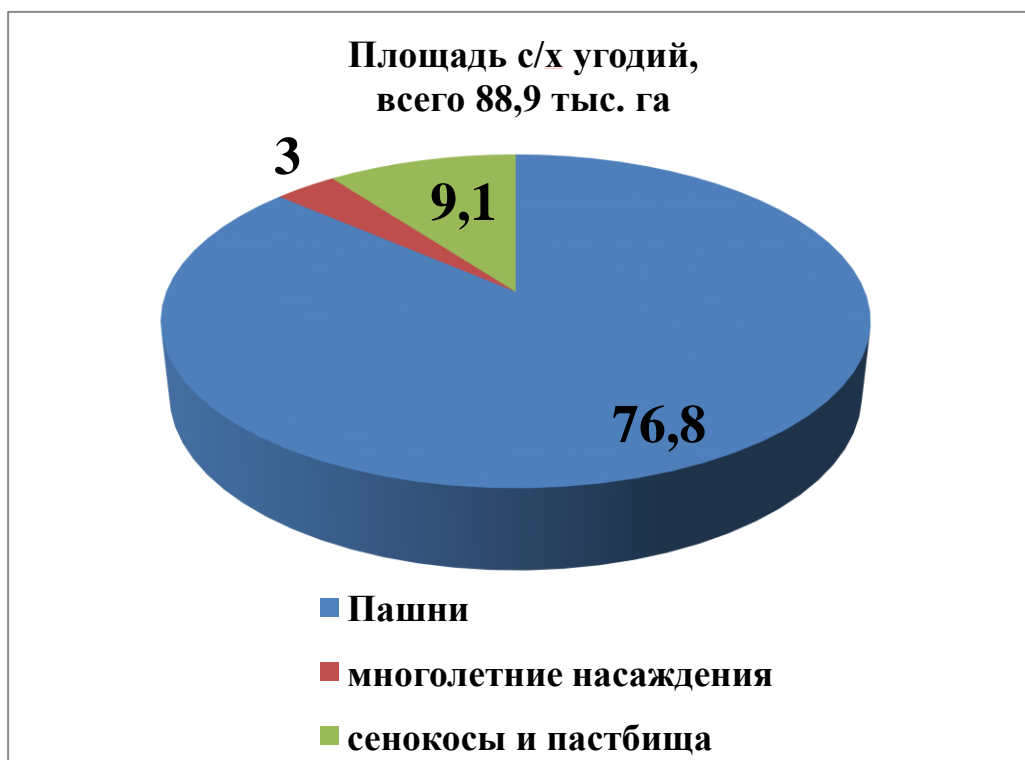


Рис.21 Структура площади сельхозугодий, в тыс.га.

Агропромышленный комплекс Нижнегорского района обеспечивает более 5% объема валовой сельскохозяйственной продукции, обладая 7,3% посевных площадей (2021г).

Посевная площадь сельскохозяйственных культур за период с 2014 г по 2016г. имела тенденцию роста с 60,3 тыс. га до 66,6 тыс. га, с 2017 года наблюдается снижение посевной площади до 59,4 тыс. га., в 2018 году -56,1 тыс. га. Причина снижения - прекращение подачи воды по Северо-Крымскому каналу и снижение количества осадков в осенне-зимний период 2017-2020 годов. В 2021г посевная площадь с/х культур увеличена на 7% и составила 53,9 тыс.га.



Рис.22 Динамика изменения посевной площади с/х культур в районе, тыс.га.

Площадь зерновых и зернобобовых культур в хозяйствах района за период 2017-2021гг менялась как в сторону увеличения, так и в сторону уменьшения. Минимальный размер площади зерновых и зернобобовых культур зафиксирован в 2019г -40,1 тыс.га. (из-за почвенной засухи произошла гибель части урожая), в 2021 году - 42,7 тыс. га, что на 13,9% больше к 2017году.

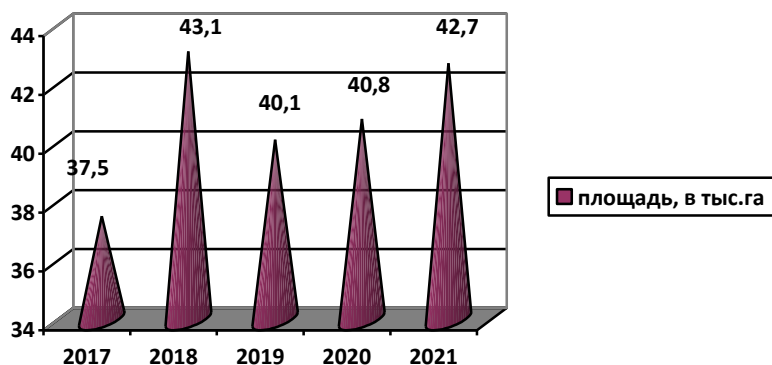


Рис. 23 Площадь зерновых и зернобобовых культур, в тыс.га.

Таблица №9

Производство основных сельскохозяйственных культур
в 2017-2021гг году, тыс. тонн

Период	Зерновые и зернобобовые	Масличные культуры, в т.ч подсолнечник	Картофель	Овощи	Плоды и ягоды
2017 г	100,1	11,4/9,5	4,9	13,5	7,0
2018 г	48,9	3,8/2,9	4,1	16,6	21,6
2019 г	114,64	7,7/5,5	3,95	14,8	11,3
2020 г	35,27	2,5/2,3	3,2	14,3	16,9
2021г	66,85	8,6/5,7	3,1	16,1	20,6
2021г к 2020г, в %	189,5	344/247,8	97	112,6	122,3

За период с 2017-2021г произошло снижение средней урожайности зерновых культур по всем категориям хозяйств до 18 ц/га. Самая высокая средняя урожайность наблюдалась в 2019г – 27,6 ц/га.

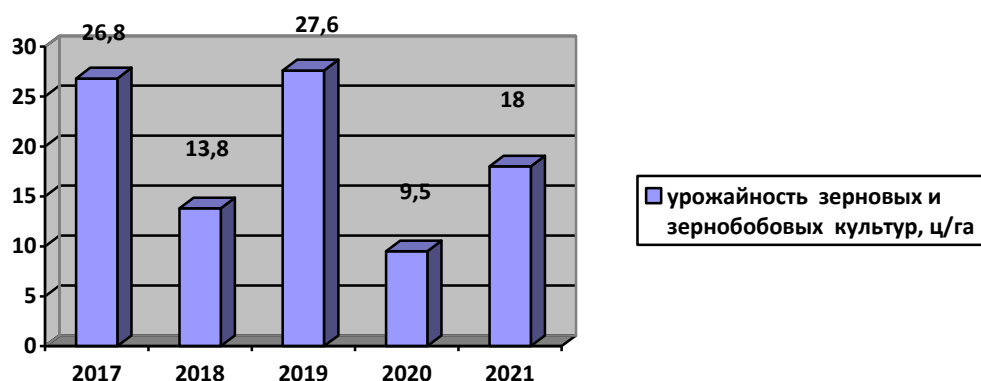


Рис 24. Урожайность зерновых и зернобобовых культур в 2017-2021гг, в ц/га

Для получения полноценного урожая зерновых культур в районе был проведен ряд агротехнических мероприятий: вся посевная площадь была засеяна кондиционными протравленными семенами высоких репродукций в оптимальные сроки с внесением стартовых удобрений в качественно подготовленную ложу. Проведены подкормки озимых культур, гербицидные обработки и борьба с вредителями и болезнями. За последнее время в районе значительно обновлен машинно-тракторный парк, приобретена новая сельскохозяйственная техника.

Общая площадь многолетних плодово-ягодных насаждений в хозяйствах района составляет на 01.01.2022г -1405,9 га, из них 1013,5 га - семечковые, 337,7га - косточковые, 44,65га - ягодники.

По сравнению с 2017 годом площадь многолетних насаждений увеличилась на 2%, в том числе площадь ягодников на 126%, виноградников на 80,5%, при этом сократилась площадь семечковых на 11%, косточковых на 9%.

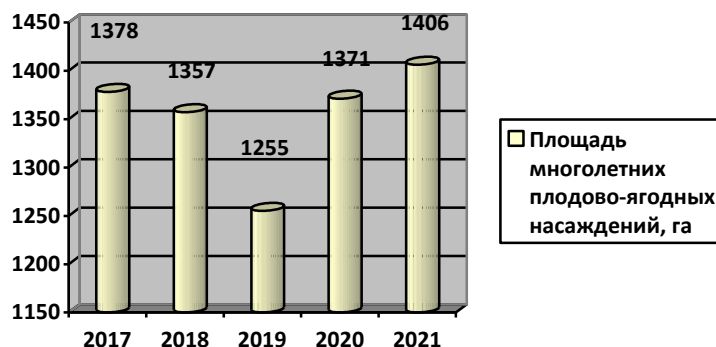


Рис. 25.Площадь многолетних насаждений ,в га.

Особое внимание в районе уделяется развитию садоводства. За последние пять лет в отрасли садоводства на территории района реализовывались три проекта:

-АО «Победа»- инвестировано 34,2 млн. руб. Посажено 24,7 га интенсивного яблоневого сада на шпалере и с капельным орошением. Обновлен тракторный парк. Благодаря вводу в эксплуатацию 11 скважин, обеспечен полив всех семечковых культур на площади 247 га.

-АО «Совхоз «Весна»- инвестировано 65,3 млн. руб. Проведено строительство холодильника РГС на 1000тн., реконструкция аммиачного холодильника, посадка – уход сада на площади 44,83 га., приобретена техника, реконструированы ЗАВ -20,ЗАВ-25.

-ООО «Сады Черноморья»- инвестировано 60 млн.руб, посажено 82 га яблоневого сада.

Дальнейший рост объемов производства в растениеводстве возможен за счет дальнейшего восстановления плодородия почв, ускоренного обновления машинотракторного парка.

В общем объеме продукции сельского хозяйства на отрасль животноводства приходится 31 %.

Животноводством в районе занимается 15 сельхозпредприятий и 1 ИП. Динамика численности поголовья скота и птицы за период 2017-2021гг представлена на диаграммах:

Рис.26 КРС, в тыс.гол.



Рис.27 Овцы и козы, в тыс.гол.

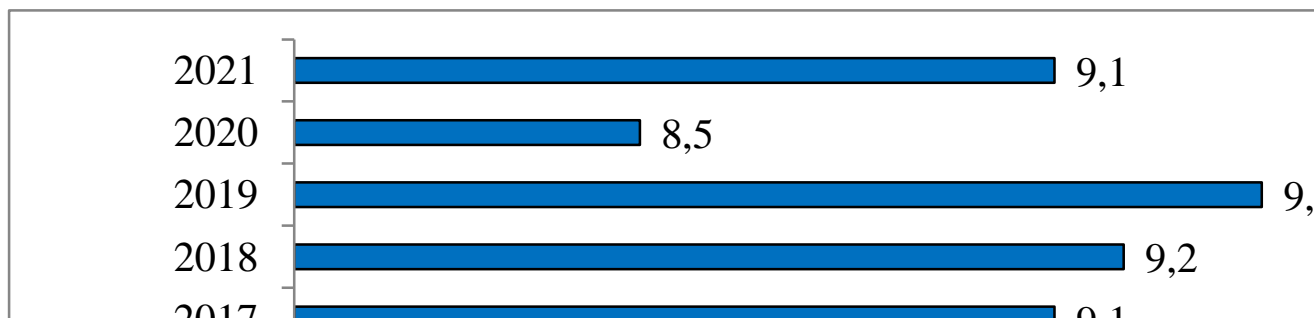


Рис.28 Свиньи, в тыс.гол.

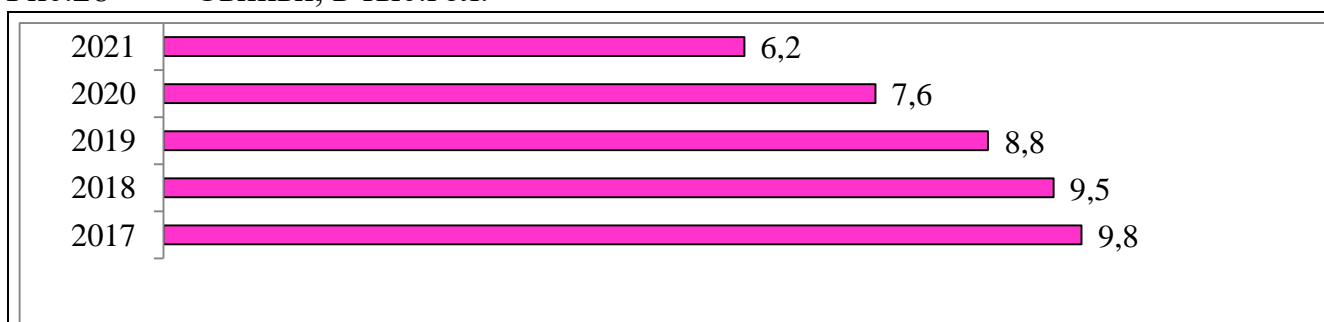
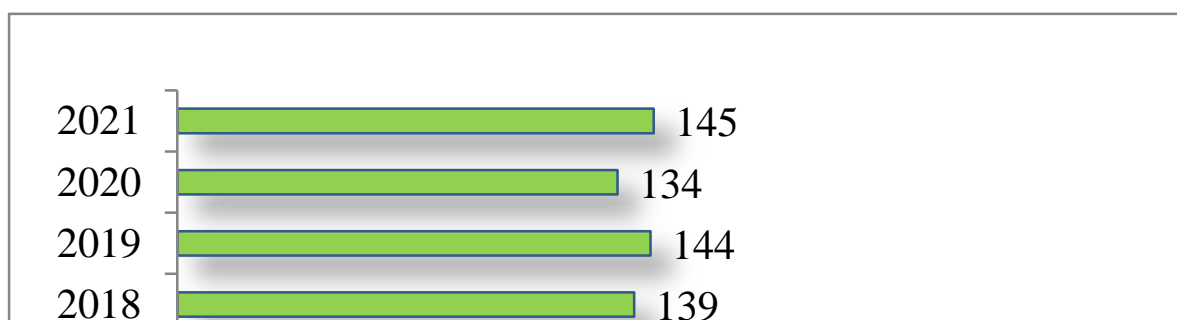


Рис.29 Птица, тыс. гол.



Динамика производства сельскохозяйственной продукции за период 2017-2021 гг представлена на рис. 30-32.

Рис.30. Мясо, тыс.тонн




Рис.31 Молоко, тыс. тонн

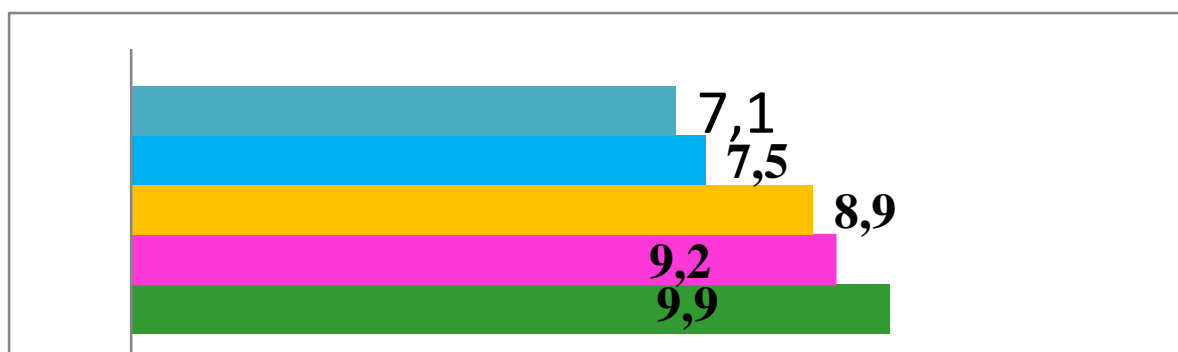
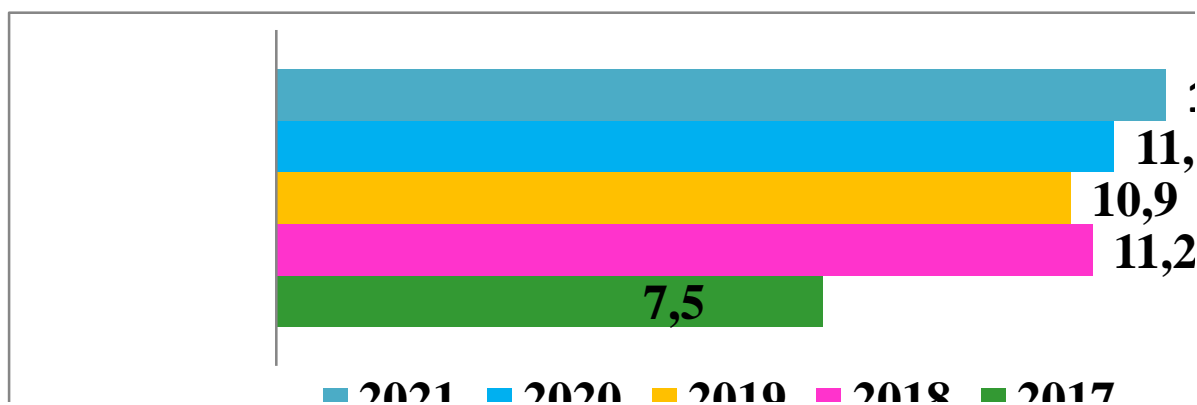


Рис.32 Яйцо, млн.штук



Снижение объемов производства мяса в 2018-2019гг связано с проблемами по заготовке кормов (засуха, повышение цен на корма).

Предприятия района в 2021 году активно участвовали в государственных программах направленных на поддержку и развитие отрасли сельского хозяйства Сумма поддержки по всем направлениям составила 104,5 млн.руб. Государственная поддержка сельхозтоваропроизводителей района в рамках мероприятий государственных мероприятий позволила, несмотря на форсмажор из-за погодных условий, улучшить показатели прибыли и рентабельности:

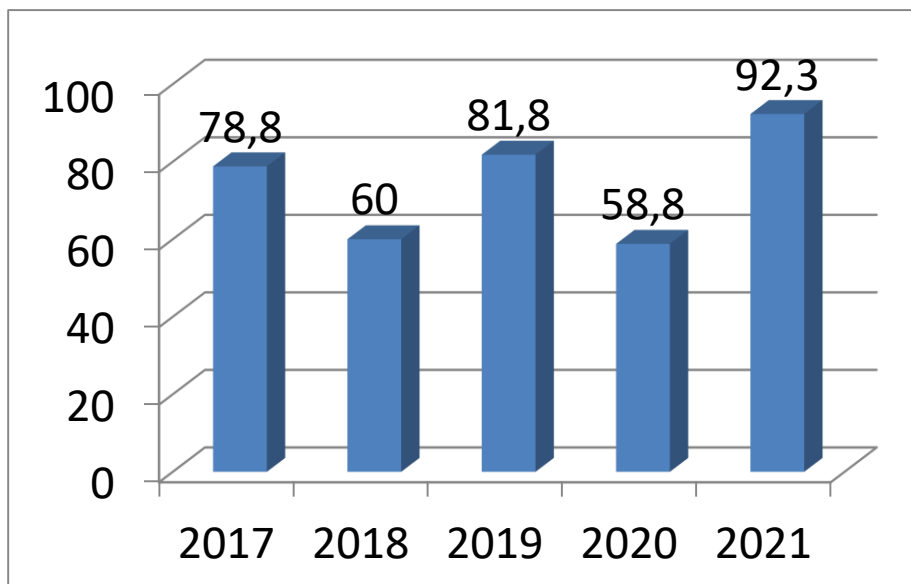


Рис. 33 Доля прибыльных сельхозпредприятий района в 2017-2021гг (получившие субсидии на развитие производства), в %

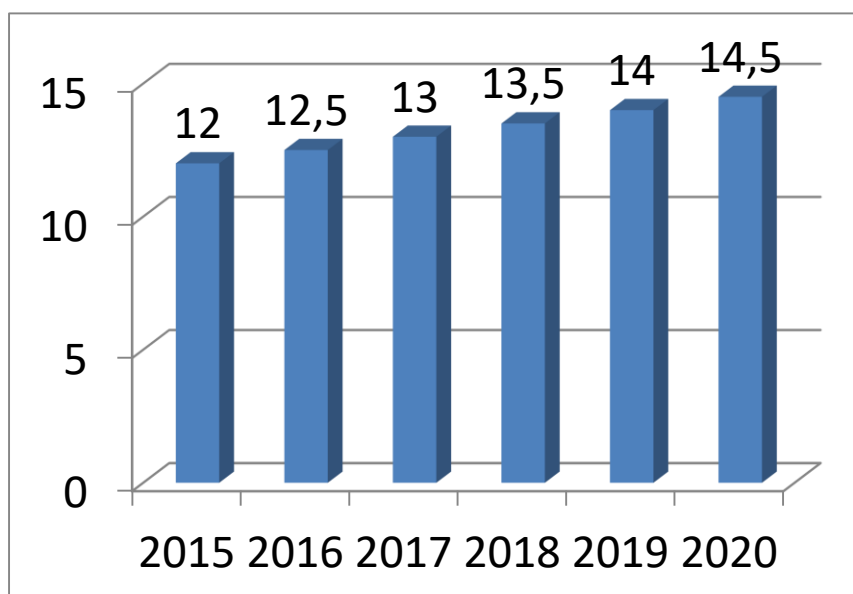


Рис.34 Рентабельность всех сельскохозяйственных организаций (с учетом субсидий) в 2015-2020гг, %

1. Общая площадь земель сельскохозяйственного назначения по Нижегородскому району составляет 93 195 га, из них сельскохозяйственных угодий - 89 018 га., площадь неиспользуемых земель 774,36 га (государственной формы собственности 133,45 га, частная собственность – 191,674 га, не востребуемые паи – 224,83, сертификаты – 224,41 га).

Основными причинами неиспользования земель сельскохозяйственного назначения является:

- их неопределенный правовой статус: не востребованные пай либо земля в стадии «сертификатов», срок оформления которых продлевают каждый год, что не позволяет привлекать в них инвестиции и передавать в аренду (так раскорчевка заброшенных садов требует больших вложений, частично компенсировать которые возможно посредством участия в программах субсидирования Министерства сельского хозяйства РК, но данные программы предусматривают легальный правовой статус пользования земельным участком).

- отсутствие порядка использования земель, находящиеся в собственности граждан другого государства (Украины).

- вид разрешенного использования- смещение (наложение) земельных участков в Едином государственном реестре недвижимости, затрудняет, либо делает невозможным выдел земельного участка в натуре в соответствии с законодательством РФ.

Администрацией Нижнегорского района были осуществлены мероприятия по выявлению неиспользуемых земель сельскохозяйственного назначения из земель государственной собственности Республики Крым, расположенных за границами населенных пунктов Нижнегорского района Республики Крым. Приняты из государственной собственности Республики Крым в муниципальную собственность муниципального образования Нижнегорский район 58 земельных участков из земель сельскохозяйственного назначения общей площадью 1557,53га, и переданы в аренду сельскохозяйственным предприятиям района. В 2019г. принято - 25 земельных участков, в 2020 г. - 28 участков, в 2021 г. - 5 участков. Работа в этом направлении администрацией района продолжается,

На территории Нижнегорского района всего не востребованных земельных долей (паев) – 597, общей площадью – 2050,25 усл.кад. га.

Признаны муниципальной собственностью по решению суда – 24 пая, общей площадью – 86,0808 га, из них проведено межевание по образованию земельных участков на 6 паев, общей площадью – 14,6719 га (передано в аренду КФХ 3 участка, общей площадью 8,5721 га. Из не востребованных земельных долей (паев), по которым органами местного самоуправления ведется работа по признанию данных земель муниципальной собственностью, вовлечены в сельскохозяйственный оборот на основании ранее заключенных договоров аренды земельных участков – 904,32 га.

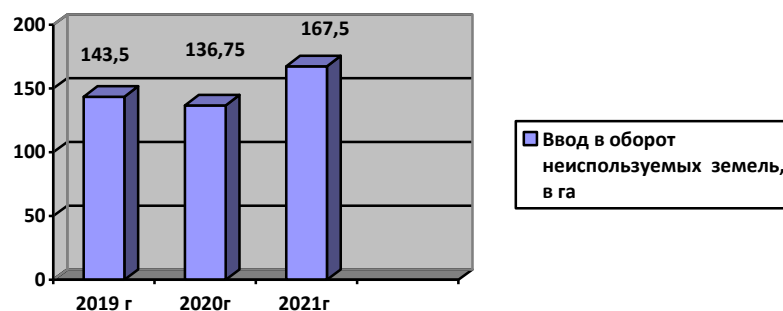


Рис. 35 Ввод в оборот неиспользуемых земель в районе, в га.

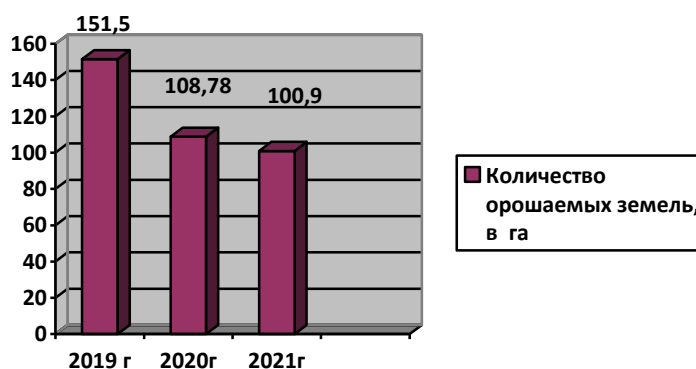


Рис. 36 Оценка мелиоративных (орошаемых) земель, в га.

2.2. Промышленное производство.

пищевая продукция:

- ООО «Нижнегорский консервный завод» производит натуральные соки, компоты, повидла и овощную консервацию под торговой маркой ТМ "Соки Крыма" и ТМ "Наш Крым". Мощность участка розлива готовой продукции консервного цеха - 2500 бутылок в час, мощность линии по розливу соков в 200-милитровые тетрапаки (пр-во Франция)-7,4 тыс. штук в час. Выпускаемый натуральный сок в евробутылке (объем 1 литр) является продукцией премиум - класса.

- ООО «Крымэколайф – производит природную питьевую воду высшей категории ТМ «Нижнегорская» (газированная и негазированная), категории ТМ «ECOWATER» (газированная и негазированная). Предприятие является единственным производителем детской воды в Крыму. Вода ТМ «Кроха» рекомендована для приготовления смесей для кормления детей с первых дней жизни.

фармацевтическая и парфюмерно-косметическая продукция:

- ООО «Нижнефарм» - основным видом экономической деятельности является «Производство лекарственных препаратов и материалов, применяемых в медицинских целях (производство фармацевтических препаратов и материалов «Септол-Сол», производство парфюмерно-косметической продукции –лосьенов).

строительные материалы (сухие строительные смеси)

- АО «Нижнегорский райагропромснаб»- завод сухих строительных смесей под торговым знаком КРЫМСКИЕ НЕДРА. Мощности нового завода позволяют выпускать продукцию до 250 тонн в смену. Производственная линия автоматическая и сосредоточила в себе весь цикл от дробления породы до выпуска готовой продукции. Рецептура сухих строительных смесей разработана немецкой лабораторией компании «WACKER». Выпускаемая продукция завода: клея для плитки, штукатурные смеси для ручного и машинного нанесения, реставрационные смеси, кладочные растворы, шпаклевки на гипсовой и цементной основе, наливные полы и т.д.

2.3. Среднее и малое предпринимательство.

В настоящее время малый и средний бизнес является неотъемлемой частью экономики района, обеспечивая занятость около трети работающего населения, более 41% в общем объеме выручки от реализации товаров и услуг предприятий и организаций, практически треть объема налоговых поступлений в муниципальный бюджет.

По состоянию на 10.01.2022г количество субъектов малого и среднего предпринимательства, зарегистрированных на территории Нижнегорского района составляет 1448 ед., в том числе 1316 индивидуальных предпринимателей и 132 юридических лиц. Малый бизнес охватывает многие сферы хозяйственной деятельности. Наиболее развитыми сферами являются: торговля, предоставление услуг, сельское хозяйство.

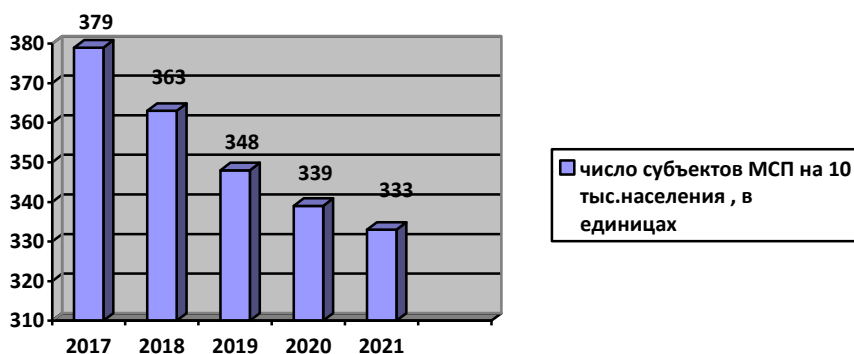


Рис. 37 Динамика численности субъектов МСП на 10,0 тыс. населения за период 2015-2021гг, в единицах.

Основной удельный вес индивидуальных предпринимателей занят в сфере торговли. Доля поступлений в бюджет от малого предпринимательства составляет более 42 %.

Основными направлениями поддержки развития предпринимательства в муниципальном образовании Нижнегорский район Республики Крым является установление эффективного диалога между органами власти и бизнесом.

С целью поддержки предпринимателей муниципального образования постановлением администрации Нижнегорского района № 124 от 18.04.2018 года был создан Общественный совет предпринимателей Нижнегорского

района по развитию малого и среднего бизнеса, состав Общественного совета, а также утверждено положение об Общественном совете. В состав совета входят предприниматели, руководители фермерских хозяйств, предприятий региона.

Администрация Нижнегорского района в рамках имеющихся полномочий ведет работу по оказанию информационной поддержки малому и среднему бизнесу:

- на официальном сайте муниципального образования в специальном разделе «Информация для предпринимателей» размещается информация для предпринимателей района – постановления, решения, относящиеся к осуществлению деятельности субъектами малого и среднего бизнеса, информация о действующих в Крыму государственных программах по развитию и поддержке малого и среднего бизнеса. В районной газете «Нижнегорье» публикуются статьи, содержащие информацию, необходимую для предпринимателей района.

Специалистами администрации МО Нижнегорский район проводятся консультации по вопросам кредитования предпринимателей и предоставление целевых грантов начинающим предпринимателям.

Гранты в форме субсидий на создание и развитие крестьянского (фермерского) хозяйства начинающим фермерам Республики Крым с 2015 по 2021 год составила 28,762 млн. руб., всего получили гранты 16 участников.

Также оказывается образовательная поддержка предпринимательства в районе. Так, в 2021 (согласно данных Единого реестра субъектов малого и среднего предпринимательства) 119 субъектов предпринимательской деятельности получили государственную и республиканскую финансовую поддержку как в наибольшей степени пострадавших в условиях ухудшения ситуации в результате распространения новой коронавирусной инфекции.

В рамках имущественной поддержки для предпринимателей сформирован Перечень утвержденного муниципального имущества муниципального образования Нижнегорского района, предназначенного для передачи во владение (или) в пользование субъектам малого и среднего предпринимательства, который размещен на официальном сайте района.

С целью создания благоприятных условий, способствующих устойчивому функционированию и развитию малого и среднего предпринимательства для повышения эффективности и социальной направленности экономики МО Нижнегорский район, обеспечивающих совершенствование и дальнейшее развитие сферы производства товаров, услуг, стабилизацию и рост налоговых поступлений в бюджет, способствование дополнительной занятости населения и росту его доходов в 2019г разработана и утверждена муниципальная программа «Развитие малого и среднего предпринимательства на территории муниципального образования Нижнегорский район Республики Крым».

2.4. Торговля и сфера услуг.

На территории Нижнегорского района в 2021г располагались следующие объекты розничной торговли и общественного питания, в том числе:

Таблица №10

Наименование объекта торговли	Кол-во, в ед.
магазины	301
павильоны	49
палатки и киоски	9
аптеки и аптечные магазины	12
аптечные киоски и пункты	2
общедоступные столовые, закусочные	7
столовые учебных заведений, организаций, промышленных предприятий	26
супермаркеты	4
специализированные продовольственные магазины	21
специализированные непродовольственные магазины	86
прочие магазины	40
рестораны, кафе, бары	27
минимаркеты	150

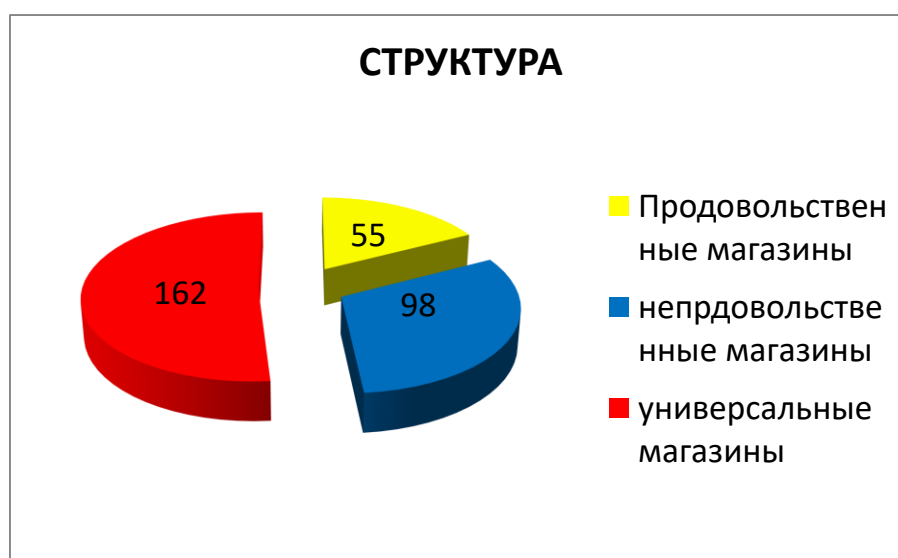


Рис 37. Структура объектов розничной торговли в 2021г, единиц

В 2017-2021гг наблюдается рост оборота розничной торговли (без субъектов малого предпринимательства), который в 2021г составил 1023492,7 тыс. рублей.

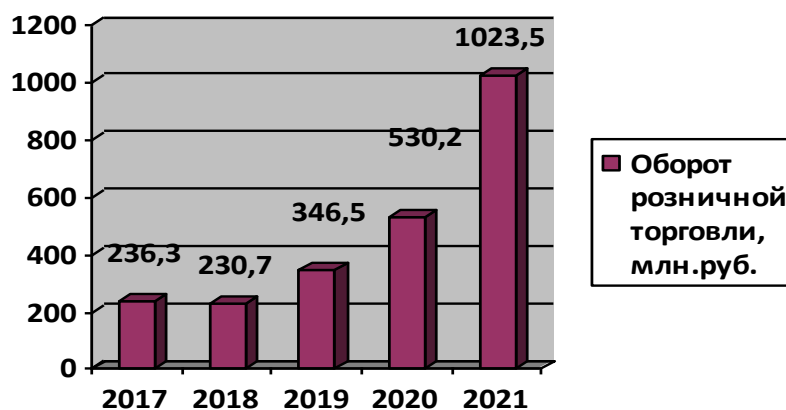


Рис. 38 Динамика изменения оборота розничной торговли в 2017-2021г, в млн. руб.

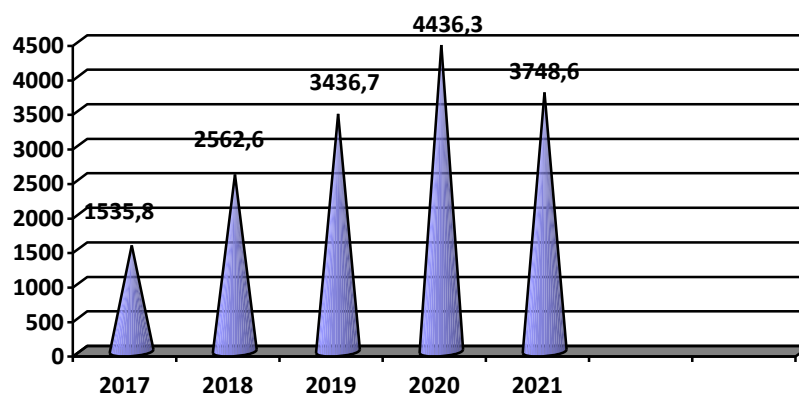


Рис. 39 Динамика объема инвестиций в основной капитал (за исключением бюджетных средств) в расчете на одного жителя, в рублях

Инвестиционные проекты, реализуемые в рамках постановления Совета министров Республики Крым от 07.10.2014 № 368 «О некоторых вопросах реализации инвестиционных проектов на территории Республики Крым»:

- ООО «Сады Черноморья» реализован инвестиционный проект «Сады яблоневые интенсивного типа» (Соглашение о реализации инвестиционного проекта от 19.12.2017 № 208). Объем капитальных вложений по проекту - 60,0 млн руб. Количество создаваемых рабочих мест – 66. В 2020 году предприятием заложено 92 га яблоневого сада из 92 га запланированных.

- ООО «Михайловский агропромышленный комплекс» планирует реализацию инвестиционного проекта «Создание агропромышленного комплекса» (Соглашение о реализации инвестиционного проекта от 27.04.2022 № 372). Объем капитальных вложений по проекту составит 355,0 млн руб. Количество создаваемых рабочих мест – 56. Проектом предусматривается создание тепличного комплекса с первичной и глубокой переработкой сельскохозяйственной продукции на 10 га, ввод в эксплуатацию которого запланирован в 2024 г.

В соответствии с Порядком формирования и ведения реестра инвестиционных площадок Республики Крым, утвержденным постановлением Совета министров Республики Крым от 01 июня 2020 года N 299 «Об утверждении Порядка формирования и ведения реестра инвестиционных площадок Республики Крым и Порядка формирования и ведения реестра инвестиционных предложений Республики Крым» оформлены и включены в реестр инвестиционных площадок Республики Крым три здания муниципальной формы собственности Нижнегорского района) в с.Нежинское, с.Емельяновка, с.Охотское.

Семь предприятий, зарегистрированных на территории Нижнегорского района: АО «Совхоз «Весна»(64 млн.руб), АО «Победа»(30 млн.руб), КФХ «ЮНН» (3,0 млн.руб), ООО «Нижнегорский консервный завод»(11млн.руб), ООО «Нижнефарм»(7млн.руб), АО «Нижнегорский райагропромснаб» (30,0млн.руб), ООО «Сервис Н» (3,0млн.руб) реализовывали инвестиционные проекты за счет собственных средств в рамках Свободной экономической зоны Республики Крым.

2.6. Транспорт и дорожное хозяйство.

Территория Нижнегорского района характеризуется развитым транспортным комплексом, который представлен системами железнодорожного и автомобильного видов транспорта.

Регулярные пассажирские перевозки на территории района осуществляется тремя субъектами хозяйствования (ИП Абибуллаев А.Ш., ИП Джумадинов И.М., ООО «Сабина-транс»), с которыми заключены муниципальные контракты (договора) на право осуществления пассажирских перевозок по муниципальным автобусным маршрутам регулярных перевозок по регулируемым тарифам, а также оказываются услуги такси (25 ИП). Списочный состав автомобильного парка составляет 45единиц.

Утверждено положение об организации открытого конкурса на право получения свидетельства об осуществлении перевозок по муниципальным маршрутам регулярных перевозок в муниципальном образовании, в том числе и конкурсная документация, в котором определена начальная максимальная цена контракта по муниципальным маршрутам регулярных перевозок.

В муниципальном образовании «Нижнегорский район» действует 2 автостанции: «Нижнегорский» - ГУП РК Крымавтотранс, расположенная по адресу: п. Нижнегорский, ул. Победы, 4; автостанция «Садовое» - ГУП РК Крымавтотранс – с. Садовое, ул. Генова, 31. Показатели работы: средний

пассажиропоток в сутки по автостанции: «Нижнегорский» 2000 человек, количество отправлений и прибытий рейсов в сутки 80 шт.; по автостанции «Садовое» соответственно 1450 человек, и 60 рейсов в сутки. Подвижность населения в среднем составляет 162 поездки на одного жителя в год.

Транспортная обеспеченность района составляет 99,6%. (отсутствует автобусное сообщение в с.Кукурузное Садовского сельского поселения).

Общая протяженность автомобильных дорог -6227,45 км., из них общего пользования регионального значения-1694,33км, общего пользования межмуниципального значения 4452,66 км. Район располагается на пересечении дорог республиканского значения: Джанкой-Феодосия-Керчь, Нижнегорский-Белогорский, Красногвардейское - Нижнегорский.

Обслуживаемые направления: по автостанции «Нижнегорский» - ГУП РК «Крымавтотранс»: Джанкой, Евпатория, Изобильное, Красногвардейское, Пшеничное, Раздольное, Севастополь, Симферополь, Судак, Феодосия, Ялта; по автостанции «Садовое» - ГУП РК «Крымавтотранс» – Евпатория, Нижнегорск, Севастополь, Симферополь, Ялта, а также маршруты местного значения.

Протяженность автодорог общего пользования местного значения, находящихся на территории муниципального образования Нижнегорский район на 01.01.2021г года составила 360,47 км, из них с твердым покрытием - 281км, с усовершенствованным покрытием – 60,2км. Количество автозаправочных станций (АЗС), расположенных на автомобильных дорогах общего пользования местного значения-10 ед., имеются в наличии многотопливные заправочные станции (9 ед.) а также автомобильные газозаправочные станции.

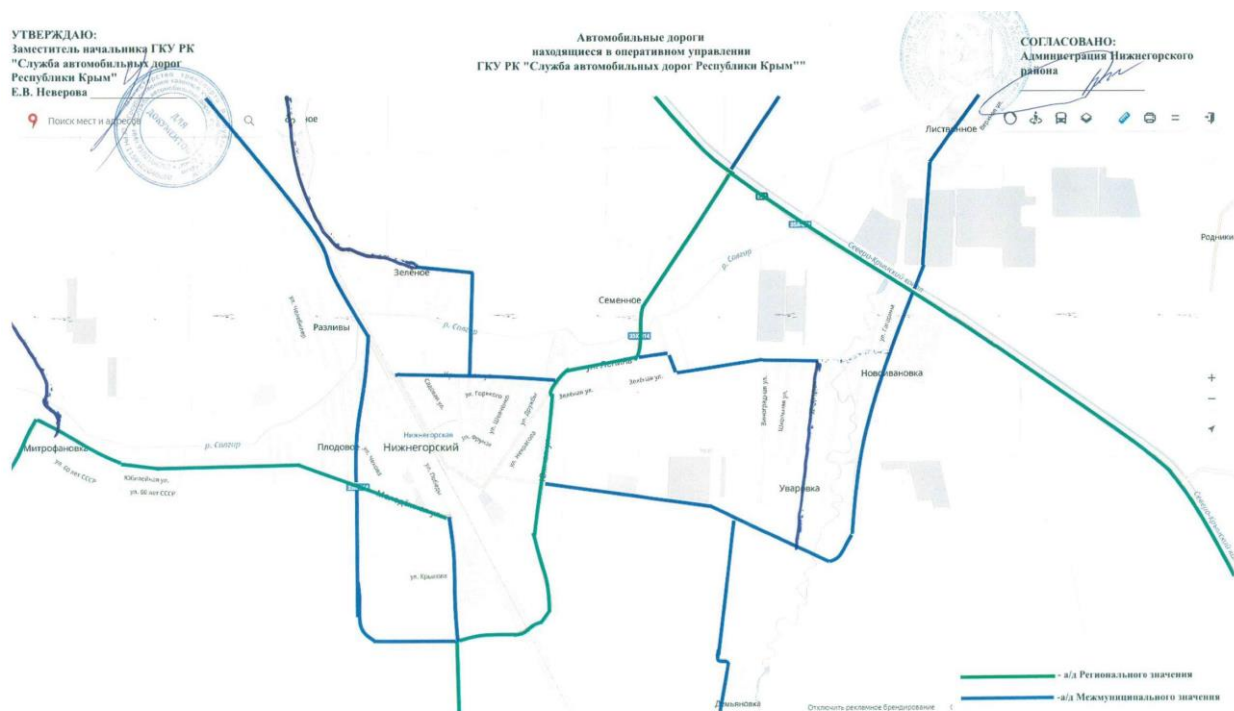


Рис.40 Схема дорог регионального и межмуниципального значения.

В настоящее время требуется ремонт и реконструкция внутри-

поселковых дорог и улично-дорожной сети поселений муниципального образования.

В 2021г доля протяженности автомобильных дорог общего пользования местного значения, не отвечающих нормативным требованиям, в общей протяженности автомобильных дорог общего пользования местного значения составила 69% .

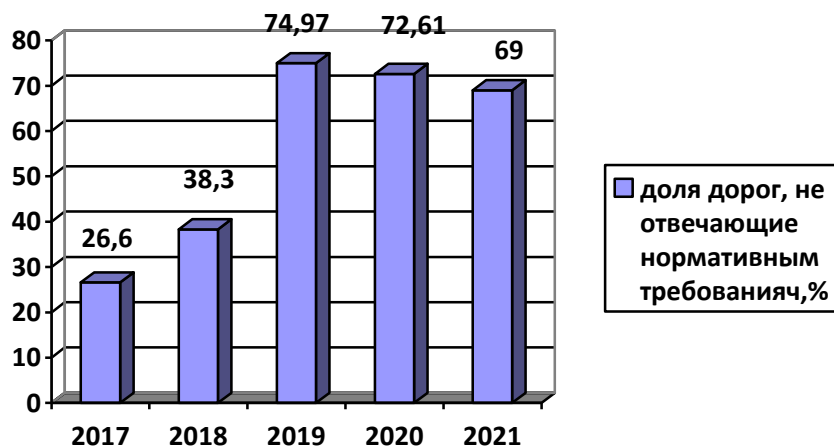


Рис.41 Доля протяженности автомобильных дорог, не отвечающих нормативным требованиям, в общей протяженности автомобильных дорог общего пользования местного значения в 2017-2021гг., в %.

Постановлением администрации Нижнегорского района Республики Крым от 21 ноября 2017 г. № 373 утвержден административный регламент исполнения муниципальной функции по осуществлению муниципального контроля за обеспечением сохранности автомобильных дорог на территории муниципального образования Нижнегорский район Республики Крым.

Посадка и высадка пассажиров железнодорожным транспортом осуществляется на железнодорожном вокзале, расположенном в пгт.Нижнегорский. Организована на железнодорожном вокзале дополнительная трансляция по громкоговорящей связи информации профилактического характера о повышении бдительности пассажирами и посетителями, о порядке действий при обнаружении подозрительных вещей (предметов) и лиц, о телефонах полиции и экстренных служб.

2.7. Связь.

«Нижнегорский филиал АО «Крымтелеком», расположенный по адресу: пгт. Нижнегорский, ул.Победы 95, предоставляет услуги фиксированной связи, а также обеспечивает доступ к информационно-телекоммуникационной сети «Интернет».

Мобильная связь представлена тремя операторами подвижной радиотелефонной связи: ООО «К-телеком» (бренд «Win mobile»), ООО «КТК ТЕЛЕКОМ» (бренд «Волна мобайл») и АО «Крымтелеком».

Операторы связи ООО «К-телеком» и АО «Крымтелеком» обладают собственной инфраструктурой связи, в то время как ООО «КТК ТЕЛЕКОМ» собственного оборудования, осуществляющего передачу радиосигналов, не имеет и использует оборудование ООО «К-телеком» для обеспечения необходимого радиопокрытия.

В Нижнегорском районе расположены 18 отделений почтовой связи ФГУП «Почта Крыма».

2.8. Развитие сельских территорий.

В течение 2017-2021 гг. на территории района реализовывались мероприятия, нацеленные на развитие сельских территорий муниципального образования Нижнегорский район по направлениям:

- улучшение жилищных условий граждан, молодых специалистов, молодых семей, проживающих в сельской местности;
- грантовая поддержка местных инициатив граждан по развитию инфраструктуры сельских территорий (с 2020 года – благоустройство сельских территорий).

Реализация в 2017-2021 году мероприятий по улучшению жилищных условий граждан, проживающих в сельской местности, дала возможность воспользоваться социальной выплатой 3 гражданам 2017г-2 чел., 2019-1 чел.), проживающим в Нижнегорском районе. Средства социальной выплаты составили 2390,86 тыс. руб. Получатели социальной выплаты работают в сельской местности, из них: 1- в сельском хозяйстве, 2- в образовании. С учетом членов семей, улучшили жилищные условия 14 человек.

За период 2017-2021гг прошли конкурсный отбор и стали участниками мероприятия по благоустройству 14 сельских территорий сельские поселения Нижнегорского района, реализовано 24 проекта на общую сумму 12,607млн.руб.

На территории сельских поселений установлено 13 детских игровых площадок, 5 спортивных площадок, 2 тренажерных комплекса, а также обустроены 2 зона отдыха.

Благоустройству территории в сельских поселениях способствовала совместная работа администрации района, администраций сельских поселений района, активная позиция населения.

Наиболее активными участниками мероприятий по грантовой поддержке местных инициатив граждан по развитию инфраструктуры сельских территорий стали жители Нижнегорского, Акимовского, Михайловского, сельских поселений, Не принимали участие в мероприятиях программы Жемчужинский, Изобильненский, Косточковский, Пшеничненский сельские поселения.

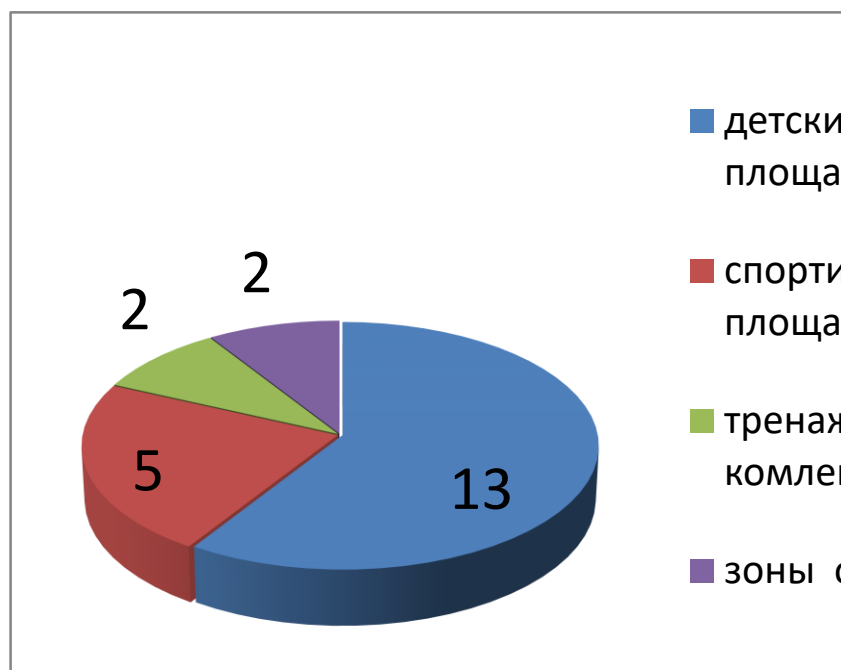


Рис. 42 Количество объектов, установленных на территории Нижнегорского района в рамках муниципальной программы по устойчивому развитию сельских территорий, в единицах.

Жители 4 сельских поселений района в 2021г принимали участие в проекте «Инициативное бюджетирование», который является одним из эффективных инструментов активного вовлечения жителей в обсуждение и решение вопросов местного значения. Главная цель проекта - активизация участия жителей в определении приоритетов расходования средств местных бюджетов и поддержка инициатив жителей в решении вопросов местного значения. Организатором проекта выступает Министерство финансов Республики Крым.

В течение 2021года реализовано 5 проектов, из них:

- уличное освещение в с.Новоивановка, с.Семенное (Уваровское сельское поселение), с.Охотское (Охотское сельское поселение);
- благоустройство парковой зоны в с. Емельяновка (Емельяновское сельское поселение);
- строительство спортивной площадки в с. Лужки (Акимовское сельское поселение).

2.9. Строительство и бюджетные инвестиции

Объем средств бюджета Республики Крым в рамках реализации Республиканской адресной инвестиционной программы и Плана капитального ремонта профинансированный в 2017-2021гг составил 534,4 млн.руб.

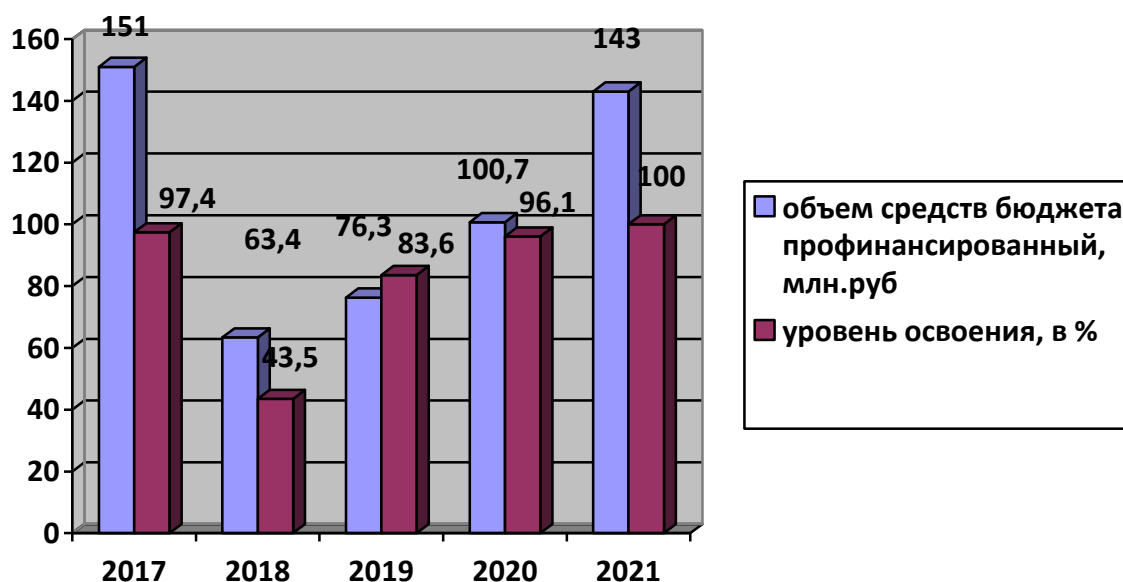


Рис.43 Объем средств бюджета профинансированный в рамках реализации Республиканской адресной инвестиционной программы и Плана капитального ремонта и уровень освоения средств в 2017-2021гг, в млн.руб. в %.

2.10. Анализ системы управления.

Администрацией муниципального образования Нижнегорский район Республики Крым ведется планомерная работа по развитию информационных и телекоммуникационных технологий – внедряются информационные системы, разрабатываются новые сайты, обновляется аппаратный комплекс.

С момента открытия Единого портала государственных и муниципальных услуг он превратился в действенный инструмент доступа к муниципальным услугам в электронном виде. В районе внедрено «электронное правительство» – способ предоставления информации о деятельности органов местного самоуправления Нижнегорского района, оказание муниципальных услуг гражданам, бизнесу, другим ветвям государственной власти, при котором личное взаимодействие между органом местного самоуправления и заявителем минимизировано, максимально используются возможности, предоставляемые информационными технологиями, мобильными технологиями и сетью Интернет.

К ведущим показателям, характеризующим качество жизни населения, относятся в том числе, качество и доступность муниципальных услуг, предоставляемых как гражданам, так и организациям.

К концу 2021 количество предоставляемых муниципальных услуг администрацией 44 услуги, приняты муниципальные правовые акты, регламентирующие порядок предоставления муниципальных.

Обеспечена возможность получения гражданами и юридическими лицами муниципальных услуг через многофункциональный центр предоставления государственных и муниципальных услуг (далее – МФЦ) посредством

заключения соглашений о взаимодействии органами местного самоуправления Нижнегорского района с МФЦ, а также посредством Единого портала государственных и муниципальных услуг

На протяжении последних 5 лет обращения граждан в администрацию района увеличилось, при этом количество повторных обращений практически отсутствует (2017г-1, 2018г-2, 2019г-0, 2020г-0, 2021г-1).

Снизилось число обоснованных жалоб на решения и действия (бездействия) органов местного самоуправления при предоставлении муниципальных услуг от общего числа обращений (в 2021г на 0,35%).

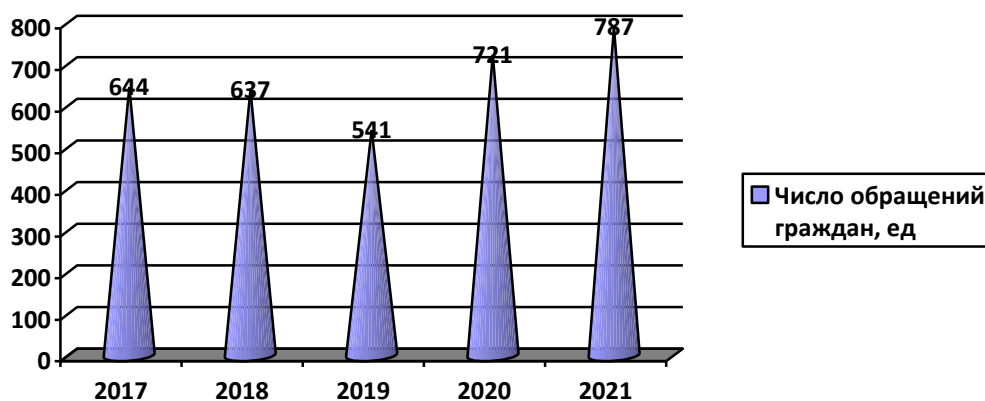


Рис. 44 Число обращений граждан в администрацию района, в 2017-2021гг, в ед.

Рост обращений граждан в администрацию района обусловлен оперативным решением проблемных вопросов, а также созданием возможности обращаться посредством электронной почты и за счет выездных приемов граждан. Обращения поступают в письменной и устной форме, по электронной почте, а также в виде сообщений, которые поступили с телефонной линии Главы Республики Крым и телефонной линии Председателя Совета министров Республики Крым.

С целью выявления проблемных вопросов среди населения и получения предложений по улучшению социально-экономических условий проживания населения главой администрации Нижнегорского района проведены выездные приемы во всех 57 населенных пунктах Нижнегорского района. Наиболее часто граждане обращались по вопросам ремонта дорог, освещения улиц и газификации населенных пунктов. В 2021г на личных и выездных приемах руководством администрации принято 141 граждан, что на 80% больше чем в 2020 году (в 2020-28 граждан, так как были введены ограничения в связи с угрозой распространения Covid).

Активно используется система межведомственного электронного взаимодействия при предоставлении муниципальных услуг, что повысило качество и сокращение сроков предоставления муниципальных услуг.

В соответствии с федеральным и региональным законодательством в районе внедрена процедура оценки регулирующего воздействия проектов и

экспертиза принятых муниципальных нормативных правовых актов, затрагивающих вопросы предпринимательской и инвестиционной деятельности - это возможность для субъектов предпринимательской деятельности снизить издержки по выполнению установленных требований, обеспечить экономию бюджетных средств, а также улучшить деловой климат и повысить инвестиционную привлекательность района, доверие граждан и бизнеса к принимаемым муниципалитетом решениям-Решение № 9 38-й очередной сессии Нижнегорского районного совета 1-го созыва от 25.08.2016 года «Об оценке регулирующего воздействия проектов нормативных правовых актов муниципального образования Нижнегорский район Республики Крым, затрагивающих вопросы осуществления предпринимательской и инвестиционной деятельности, экспертизе нормативных правовых актов муниципального образования Нижнегорский район Республики Крым, затрагивающих вопросы осуществления предпринимательской и инвестиционной деятельности» (<https://nijno.rk.gov.ru/document/show/957> - кликабельная ссылка на муниципальный НПА на официальном сайте ОМСУ в информационно-телекоммуникационной сети «Интернет»).

В муниципалитете ведется работа по формированию кадрового резерва для своевременного замещения вакантных должностей, проводится аттестация муниципальных служащих, в целях определения соответствия замещаемой должности муниципальной службы на основе оценки профессиональной служебной деятельности и квалификационный экзамен в целях оценки их знаний, навыков и умений (профессионального уровня).

Работа с населением является важным звеном в процессе взаимодействия населения с органами местного самоуправления. Для создания механизмов взаимодействия общества и власти, а также стимулирования роста институтов гражданского общества в районе работает Общественный совет при главе муниципального образования Нижнегорский район, в состав которого входят наиболее активные руководители общественных организаций, представители бизнеса, жители с активной жизненной позицией.

Регулярно проводятся выездные встречи главы муниципального образования Нижнегорский район с населением района, на которых жители озвучивают наиболее острые проблемы, обсуждаются народные инициативы.

С целью предоставления населению и организациям района наиболее полной и актуальной информации о деятельности органов местного самоуправления и социально-экономическом развитии, разработан и запущен в информационно-телекоммуникационной сети Интернет официальный сайт администрации муниципального образования Нижнегорский район – <https://nijno.rk.gov.ru/>. Такие сайты работают при каждой администрации сельских поселений (19).

Официальным печатным органом муниципалитета является газета «Нижнегорье».

В районе активно развиваются системы поощрения населения за активное участие в социально-экономическом развитии: в форме награждения государственными наградами, почетными грамотами администраций края и района, благодарственными письмами администрации района, занесения имен

граждан на районную Доску Почета, присвоения звания «Почетный гражданин Нижнегорского района».

Ежегодно проводится опрос населения о деятельности органов местного самоуправления муниципального района, цель которых – реальная оценка удовлетворенности населения деятельностью главы администрации района и председателя Совета Нижнегорского района, руководителей унитарных предприятий, учреждений, осуществляющих оказание услуг населению района. При проведении опроса деятельность руководителей органов местного самоуправления оценивается по всем критериям с учетом их полномочий по решению вопросов местного значения, эффективность деятельности руководителей организаций оценивается по критериям, соответствующим их сфере деятельности.

Результаты опросов показали, что за последние 5 лет уровень удовлетворенности населения Нижнегорского района деятельностью органов местного самоуправления вырос 57,9 % до 81,2 % от числа опрошенных.

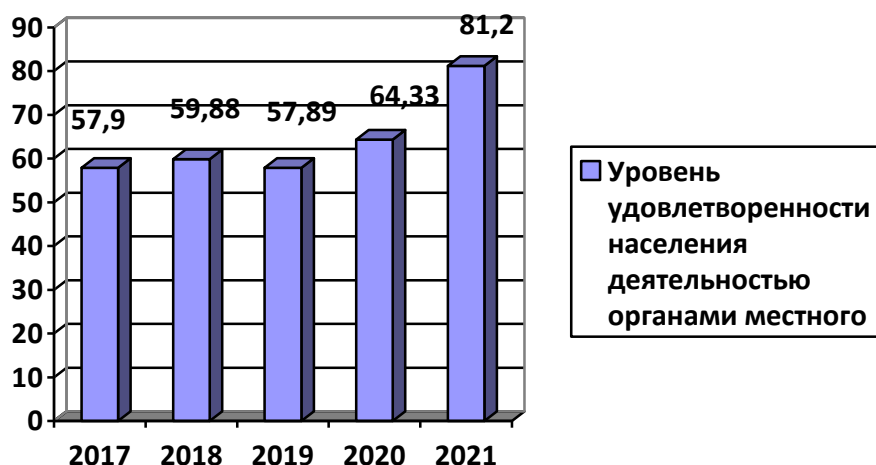


Рис.45 Уровень удовлетворенности населения деятельностью органов местного самоуправления муниципального района в 2017-2021гг, в%.

По результатам комплексной оценки эффективности деятельности органов местного самоуправления городских округов и муниципальных районов муниципального образования Нижнегорский район в 2020 году занял 9 место из 14 районов, поднявшись с 11 места по итогам 2017 года.

2.11. Бюджетная и налоговая политика

Основными приоритетами налоговой политики являются создание условий для дальнейшего расширения потенциала сбалансированного развития Нижнегорского района, обеспечения роста доходной части консолидированного бюджета Республики Крым по муниципальному образованию Нижнегорского района, районного бюджета и бюджетов поселений за счет повышения качества администрирования доходов бюджета и собираемости налогов, эффективного использования муниципального

имущества.

За период 2017-2021 г. прирост налоговых и неналоговых доходов в консолидированный бюджет района составил 140 млн. рублей или 62%.

Динамика налоговых и неналоговых доходов местного бюджета

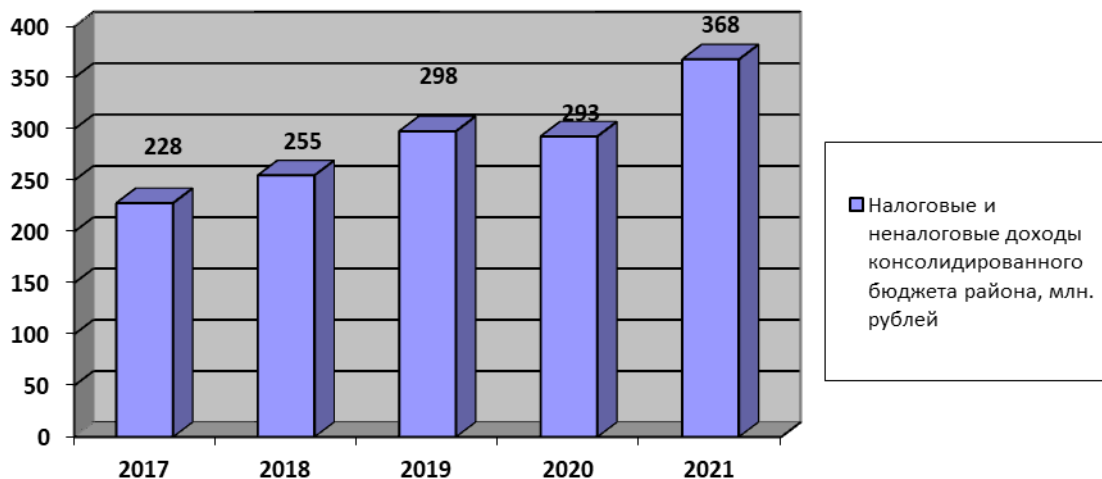


Рис.46 Налоговые и неналоговые доходы консолидированного бюджета района в 2017г-2021г, в млн. руб.

Доля налоговых и неналоговых доходов местного бюджета (за исключением поступлений налоговых доходов по дополнительным нормативам отчислений) в общем объеме собственных доходов бюджета муниципального образования (без учета субвенций) в 2021г составила 23,66%, том числе по годам:

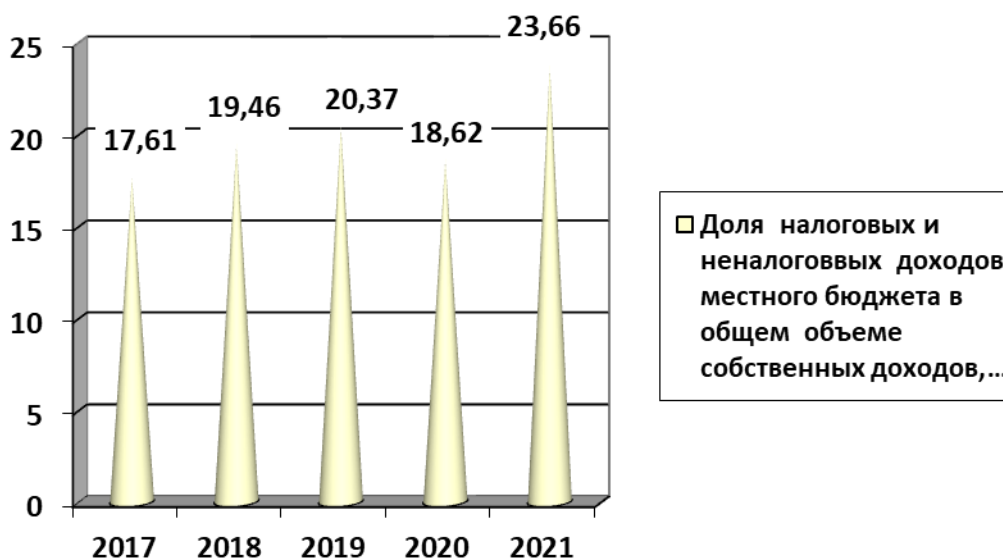


Рис. 47 Доля налоговых и неналоговых доходов местного бюджета (за исключением поступлений налоговых доходов по дополнительным нормативам

отчислений) в общем объеме собственных доходов бюджета муниципального образования (без учета субвенций) в 2017-2021гг, в %.

В целях повышения уровня собираемости налогов и сборов Постановлением администрации Нижнегорского района Республики Крым от 28.11.2017 года №617-р (в редакции с изменениями от 20.10.2020 года №653-р) создана комиссия по обеспечению поступлений налогов, сборов в бюджет района и повышению эффективности работы предприятий Нижнегорского района, в состав которой вошли представители управлений и отделов администрации, налоговой службы района. По состоянию на 01.01.2022 года проведено 10 совместных заседаний Межведомственной рабочей группы по мониторингу ситуации на рынке труда в Нижнегорском районе и оказания содействия в трудоустройстве гражданам с инвалидностью, 7 Комиссий по обеспечению поступлений налогов, сборов в бюджет района и повышению эффективности работы предприятий Нижнегорского района. Заслушано 114 работодателей (индивидуальных предпринимателей) по вопросам соблюдения норм законодательства в части оплаты труда, оформления трудовых отношений, рассмотрены результаты работы глав сельских поселений, главных администраторов доходов в 2021 году, выявление резервов роста доходов, зачисляемых в районный и бюджеты сельских поселений.

В ходе проведенного заслушивания руководителей организаций и индивидуальных предпринимателей освещены вопросы по выплате заработной платы не ниже МРОТ, даны поручения принять соответствующие меры по выплате заработной платы не ниже МРОТ, а также предоставить штатное расписание с пояснением о причинах выплаты сотрудникам заработной платы ниже МРОТ. Всеми работодателями предоставлены пояснения со штатным расписанием, согласно которым заработная плата выплачивается выше или на уровне установленного МРОТ. Согласно пояснениям работодателей, размер среднемесячной заработной платы за отчетный период в целом по предприятию в перерасчете на одного сотрудника составил ниже МРОТ по следующим причинам: заработная плата начисляется в соответствии с отработанным временем, т.е. из-за текучести кадров работники отработали не полный расчетный период, часть работников оформлены на 0,5ст. (совместители), сотрудники находятся в отпусках по уходу за ребенком до 1,5 лет.

По итогам заседаний 36 работодателям было рекомендовано увеличить размер заработной платы до уровня среднемесячной не ниже МРОТ, а 6 работодателям дано поручение оформить наемных работников в соответствии с трудовым законодательством. В результате 17 работодателей увеличили размер заработной платы, 9 работодателей заключили трудовые договоры с 16 работниками.

Кроме того, членами рабочей группы принято решение о направлении информации в прокуратуру Нижнегорского района в отношении 25 работодателей для выявления нарушений в части оплаты труда и оформления трудовых отношений.

В 2021г. проведены встречи с 20 работодателями, у которых по итогам отчетности среднемесячная заработная плата составила ниже МРОТ. В результате работодателями даны пояснения, что размер заработной платы

составляет выше МРОТ. Причины, повлиявшие на размер среднемесячной заработной платы ниже МРОТ:

- прием — увольнение, т.е. работники отработали не полный отчетный период;
- работники находятся в отпуске по уходу за ребенком до 1,5 лет;
- часть сотрудников оформлены на 0,5ставки.

Таким образом, МРОТ на данных предприятиях соблюдается.

С работодателями проведена разъяснительная работа по вопросу увеличения размера заработной платы до уровня среднемесячной заработной платы не ниже МРОТ. Замечания работодателями приняты, размер заработной платы будет пересмотрен и увеличен с января 2022 года.

В результате совместных работ, направленных на легализацию занятости населения и легализацию заработной платы дополнительно в бюджет поступило НДФЛ в сумме 1346,5 тыс.руб.

С целью погашения и предотвращения задолженности по выплате заработной платы работникам предприятий, организаций, учреждений, расположенных на территории Нижнегорского района распоряжением администрации Нижнегорского района от 03.03.2016г.№98-р создана Межведомственная комиссия по вопросам погашения задолженности по выплате заработной платы работникам предприятий, учреждений и организаций в Нижнегорском районе. За 2021 год проведено 9 заседаний комиссии, проведен анализ ситуации по выплате заработной платы предприятий района, заслушано 3 работодателя (индивидуальных предпринимателей) по вопросам соблюдения норм законодательства в части оплаты труда, оформления трудовых отношений. Вопрос задолженности по выплате заработной платы находится на постоянном контроле, проводится работа по ликвидации задолженности. По состоянию на 01.01.2022 года задолженности по выплате заработной платы нет.

С целью достижения индикативных показателей по поступлению налога на доходы физических лиц в 2021 году Межрайонной ИФНС России №2 по Республике Крым организован комплекс мероприятий относительно обязательной постановки на налоговый учет в налоговом органе обособленных подразделений или филиалов организаций, которые выполняют работы (создают рабочие места) на срок более одного месяца на территории Нижнегорского района Республики Крым. С начала 2021 года поставлены на налоговый учет 37 обособленных подразделений, осуществляющих деятельность на территории Нижнегорского района. В результате проведенной работы в консолидированный бюджет Нижнегорского района Республики Крым от обособленных подразделений сумма НДФЛ, поступившая в бюджет, составила 7 954,7 тыс.руб.

По итогам проводимой Министерством экономического развития Республики Крым оценки эффективности глав администраций городов и муниципальных районов за 2021г. рейтинг Нижнегорского района по бюджетной сфере, которая включает в себя 6 показателей - 3 место среди 14 районов Республики Крым.

Анализ исполнения расходной части бюджета района свидетельствует о ежегодном росте бюджетных ассигнований на реализацию полномочий органов

местного самоуправления - прирост расходной части за период 2017-2021 годы составил 142,2 млн. рублей или 11,3%.



Рис. 48 Расходы консолидированного бюджета Нижегородского района в 2017-2021 гг., в млн. руб.

Половину суммы прироста обеспечивают ежегодным увеличением расходов на финансовое обеспечение переданных органам местного самоуправления муниципальных образований Республики Крым государственных полномочий Республики Крым с учетом индексации оплаты труда работников муниципальных учреждений и социальных выплат отдельным категориям граждан. Остальной прирост расходной части обеспечивается за счет стабильного роста налоговых и неналоговых доходов районного бюджета и позволяет осуществлять финансирование приоритетных направлений бюджетной политики.

Консолидированный бюджет района имеет социально ориентированную направленность и характеризуется расходной частью, более чем на 70 % состоящей из финансового обеспечения таких социальных отраслей, как образование, культура, здравоохранение, социальная политика, физическая культура и спорт. Кроме того, на протяжении последних 5 лет доля безвозмездных поступлений от бюджетов других уровней составляет больше половины в общем объеме доходов консолидированного бюджета Нижегородского района.

Принимаемые меры по оптимизации расходов и непринятие новых расходных обязательств позволяют нивелировать риски несбалансированности районного бюджета, а также создавать условия для реализации задач бюджетной политики в последующие годы.

3. Анализ сильных и слабых сторон, возможностей и угроз развития муниципального образования Нижегородский район (SWOT-анализ).

Анализ исходной социально-экономической ситуации муниципального образования Нижегородский район, оценка внешних и внутренних факторов развития территории позволили выделить слабые и сильные стороны,

состояние которых в совокупности определяют преимущества района (возможности) и проблемные, негативные моменты и тенденции (угрозы), тормозящие прогрессивное движение.

Сильной стороной района является аграрный и промышленный сектора с развитой диверсификацией и сформированной эффективной по своим функциям и структуре производительной системой, обеспечивающей значительный вклад в формирование стратегической конкурентоспособности экономики. Также к благоприятным факторам можно отнести выгодное геоэкономическое положение, развитый потребительский рынок, высокий образовательный и культурный уровень значительной части населения района, общественной активности.

Потребности жителей на сегодняшний день отражают слабые стороны территории: жители района оправданно предъявляют к своему району такие же требования, как и жители других районов.

Наиболее остро стоят вопросы в следующих сферах: жилищно-коммунальное хозяйство, благоустройство, экология, здравоохранение. Данные проблемы требуют решения методом стратегического планирования.

Анализ социально-экономического положения Нижнегорского района позволил выделить ряд факторов, формирующих траекторию развития в средне- и долгосрочном периоде, определить слабые места и перспективные «точки роста» экономики.

Нижнегорский район обладает выгодным природно-ресурсным потенциалом и удовлетворительным экологическим состоянием:

-близость к оз. Сиваш, или Гнилому морю. Это озеро, отделенное от Азовского моря низкой и узкой песчано-ракушечной косой, носящей название Арабатская стрелка. Горько-соленая вода Сиваша содержит хлористые соединения натрия, калия и магния, бромистый магний, сульфат магния и другие соли. Озеро Сиваш - уникальная фабрика гидроминеральных ресурсов. За счет естественного испарения концентрация соли в воде увеличивается в 16 раз, ежегодно тут оседает 12 миллионов тонн соединений брома, натрия, магния и других ценных минералов. Специалисты утверждают, что на Земле есть только три подобных Сивашу места: Большое Солёное озеро в США, Мёртвое море на Ближнем Востоке, залив Кара-Богаз-Гол в Туркмении. Сиваш является замечательным природным объектом;

-почвы района имеют достаточно благоприятные агрохимические показатели: средневзвешенное содержание гумуса в почвах составляет 2,54%. Средневзвешенное содержание подвижных форм фосфора и обменного калия составляет соответственно 2,9/100 г и 35,1 мг/100 г. почвы. Средний агрохимический балл по району составляет 70,2 балла (результаты эколого-агрохимического анализа земель сельскохозяйственного назначения 2009г);

-расположение в зоне Северо-Крымской степи способствует развитию отраслей сельского хозяйства - растениеводству и животноводству (садоводства, овцеводства и т.п.);

-отсутствие на территории Нижнегорского района населенных пунктов с высоким уровнем загрязнения атмосферного воздуха;

-отсутствие на территории района полигонов ТКО, а также предприятий добывающей, химической промышленности.

Трудности переходного периода (2014 год) привели к временному снижению показателей экономической деятельности и уровня жизни населения.

1. Уровень экономического развития Нижнегорский района невысок.
2. Отраслями специализации экономики Нижнегорского района являются сельское хозяйство, пищевая перерабатывающая промышленность.
3. Совокупность внешних и внутренних факторов определяет общий уровень конкурентоспособности экономики Нижнегорского района, а результаты SWOT-анализа представлены в Таблице № 11.

Таблица №11

Результирующая таблица проведенного SWOT-анализа
Муниципального образования Нижнегорский район

Сильные стороны (S)	Слабые стороны (W)
1. Географическое положение	
<p>расположен в экологически чистой зоне Присивашской степи северо-восточной части Крыма; в границах района расположено оз. Сиваш; транспортная (железнодорожная и автомобильная) доступность к столице Крыма-г. Симферополю, портам Крыма г.Керчь, г.Феодосия, г. Ялта, к аэропорту г.Симферополь, а также другим городам Крыма; по территории района проходит Северо-Крымский канал; близость Азовского моря -40 км. (через Арабатскую стрелку).</p>	<p>маятниковая миграция трудоспособного населения в целях трудоустройства; удаленность от курортных причерноморских городов Республики Крым.</p>
1. Природно-ресурсный потенциал	

<p>благоприятный климат для сельскохозяйственного производства (среднее количество солнечных дней в году составляет 250-270 дней, продолжительный безморозный период);</p> <p>наличие запасов полезных ископаемых для производства строительных материалов (глины);</p> <p>наличие земель сельскохозяйственного назначения (89 тыс.га.), или 73,4% в общей площади района ;</p> <p>озеро «Сиваш» - обладает лечебными свойствами;</p> <p>наличие водных ресурсов общей протяженностью 122,8 км. (протекают реки Биюк –Карасу, Кучук-Карасу, Суджилка, Салгир, в том числе расчищенное русло ГК-22);</p> <p>наличие подземных источников с питьевой водой;</p> <p>запасы качественной питьевой воды.</p>	<p>климат умеренно-континентальный, характерна неустойчивая зима со значительным колебанием температур, обуславливающих отсутствие устойчивого снежного покрова и неоднократную смену мерзлого состояния почвы полным ее оттаиванием;</p> <p>район подвергается сильному действию ветров, раз в 5-7 лет существует риск аномального понижения температуры, что приводит к повреждению генеративных органов плодовых культур, особенно косточковых пород и винограда;</p> <p>ограниченность видов полезных ископаемых;</p> <p>неравномерность распределения сырьевого производственного потенциала, зависимость от внешних источников сырья для производств (строительные материалы, химическая промышленность)</p> <p>изношенность оросительных систем;</p> <p>зона рискованного земледелия;</p> <p>необходимость в восстановление земель сельхозназначения;</p> <p>отсутствие инфраструктуры для развития рекреационной зоны;</p> <p>низкая эффективность использования водных ресурсов;</p> <p>изношенная система водопользования;</p> <p>засоление 920 га земель сельхозназначения.</p>
---------------------------------------------------------------------------------------------------------------------------------------------------------------------------------------------------------------------------------------------------------------------------------------------------------------------------------------------------------------------------------------------------------------------------------------------------------------------------------------------------------------------------------------------------------------------------------------------------------------------------------------------------------------------------------------------------------	--------------------------------------------------------------------------------------------------------------------------------------------------------------------------------------------------------------------------------------------------------------------------------------------------------------------------------------------------------------------------------------------------------------------------------------------------------------------------------------------------------------------------------------------------------------------------------------------------------------------------------------------------------------------------------------------------------------------------------------------------------------------------------------------------------------------------------------------------------------------------------------------------------------------------------------------------------------------------------------------------------------------------------------------------------------------------------------------

3. Состояние окружающей среды, экологическая безопасность

<p>отсутствие вредных промышленных производств, вследствие чего, отсутствие вредных выбросов в атмосферу;</p> <p>условия для развития на территории района зеленого туризма, охоты и рыбалки;</p> <p>уровень загрязнения в пределах допустимых норм.</p>	<p>наличие стихийных свалок твердых бытовых отходов;</p> <p>низкий уровень водоотведения;</p> <p>высокий уровень загрязнения дренажной системы;</p> <p>рост объемов ТКО;</p> <p>низкий уровень экологической культуры;</p> <p>отсутствие системы раздельного сбора</p>
----------------------------------------------------------------------------------------------------------------------------------------------------------------------------------------------------------------------------------------------------------	------------------------------------------------------------------------------------------------------------------------------------------------------------------------------------------------------------------------------------------------------------------------

	твердых коммунальных отходов и недостаточные мощности по их переработке.
4. Демографическая ситуация, уровень жизни населения, наличие трудовых ресурсов	
<p>наличие трудовых ресурсов; наличие сельских поселений как источник маятниковой миграции; низкий уровень социальной конфликтности; наличие административных регламентов предоставления муниципальных услуг и контроль за их своевременным выполнением; отсутствие задолженности по заработной плате на активных предприятиях; рост номинальной заработной платы во всех отраслях экономики.</p>	<p>естественная убыль населения, зависимость от миграционного прироста, имеющего тенденцию к уменьшению; демографическое старение населения; отток наиболее активной и талантливой молодёжи; сохраняющийся структурный дисбаланс рынка образования и существующих и прогнозных потребностей рынка труда; отставание уровня заработной платы от республиканского уровня; проблема с трудоустройством, особенно в сельской местности; невысокая бытовая устроенность основной масса сельских населенных; необеспеченность жильем населения особенно молодежи; непривлекательность проживания в сельской местности; наличие молодых специалистов, молодых семей, нуждающихся в улучшении жилищных условий; высокая стоимость нового жилья и низкая его доступность для молодых семей; низкий рейтинг уровня средней заработной платы в районе среди 14 районов Республики Крым (12 место в 2017-2020гг)</p>
5. Развитие социальной сферы	
<p>ежегодный рост расходов федерального и регионального бюджета на образование, культуру, спорт и здравоохранение; высокий охват населения профилактическими осмотрами; развитое первичное звено здравоохранения; осуществление диспансеризации сельского населения;</p>	<p>наличие потребности в устройстве в дошкольные образовательные учреждения детей в возрасте от 1,5 до 3 лет; нехватка педагогических кадров узкой специализации; недостаточный уровень доли детей в возрасте 1 - 6 лет, получающих дошкольную образовательную услугу и (или) услугу по их содержанию в</p>

<p>развитая сеть образовательных школьных учреждений;</p> <p>доступность образовательных услуг, реализация образовательных стандартов во всех типах образовательных учреждений;</p> <p>достаточно высокий уровень соответствия учреждений образования современным требованиям (более 82 % школ);</p> <p>достаточно высокий уровень доли детей в возрасте 5-18 лет, получающих услуги по дополнительному образованию в общей численности детей данной возрастной группы (более 80%);</p> <p>100% обеспеченность населения клубами и библиотеками;</p> <p>наличие спортивной базы и ее постоянное совершенствование;</p> <p>положительная динамика строительства новых спортивных объектов;</p> <p>самостоятельность, практичность и мобильность молодёжи;</p> <p>наличие в районе Территориального центра социального обслуживания (предоставления социальных услуг) Нижнегорского района Республики Крым;</p> <p>достаточные резервы для социального обслуживания на дому граждан пожилого возраста и инвалидов;</p> <p>развитая структура социального обеспечения;</p> <p>относительно высокий уровень охвата населения различными видами льгот, пособий, социальных выплат;</p> <p>участие жителей района в благоустройстве и развитии инфраструктуры на проживаемой территории (программа по устойчивому развитию сельских</p>	<p>муниципальных образовательных учреждениях в общей численности детей в возрасте 1 - 6 лет;</p> <p>наличие объектов образования, культуры требующих капитального ремонта;</p> <p>отсутствие образовательных организаций среднего и высшего профессионального образования на территории района;</p> <p>износ основных фондов организаций культуры;</p> <p>дефицит квалифицированных кадров социальной (бюджетной) сферы;</p> <p>невысокий уровень участия органов местного самоуправления в региональных проектах и программах на условиях софинансирования по реконструкции объектов социальной инфраструктуры;</p> <p>отставание материально-технической базы сельских учреждений культуры от современных стандартов (отсутствие в большинстве сельских библиотек и Домов культуры видео- и аудиотехники, компьютерного оборудования);</p> <p>недостаточная обеспеченность квалифицированными врачебными кадрами, средним медицинским персоналом, современным медицинским оборудованием;</p> <p>необходимость проведения капитального ремонта, реконструкции и модернизации объектов лечебных учреждений.</p> <p>недостаточный уровень населения, регулярно занимающегося физкультурой и спортом;</p> <p>недостаточное развитие спорта в ряде поселений;</p> <p>недостаточное развитие материально-технической базы спортивных учреждений;</p> <p>необходимость модернизации имеющихся плоскостных спортивных объектов, приведение их в соответствие</p>
-----------------------------------------------------------------------------------------------------------------------------------------------------------------------------------------------------------------------------------------------------------------------------------------------------------------------------------------------------------------------------------------------------------------------------------------------------------------------------------------------------------------------------------------------------------------------------------------------------------------------------------------------------------------------------------------------------------------------------------------------------------------------------------------------------------------------------------------------------------------------------------------------------------------------------------------------------------------------------------------------------------------------------------------------------------------------------------------------------------------------------------------------------------------------------------------------------------------------------------------------------------------------------------------------------------------------------------	------------------------------------------------------------------------------------------------------------------------------------------------------------------------------------------------------------------------------------------------------------------------------------------------------------------------------------------------------------------------------------------------------------------------------------------------------------------------------------------------------------------------------------------------------------------------------------------------------------------------------------------------------------------------------------------------------------------------------------------------------------------------------------------------------------------------------------------------------------------------------------------------------------------------------------------------------------------------------------------------------------------------------------------------------------------------------------------------------------------------------------------------------------------------------------------------------------------------------------------------------------------------------------------------------------------------------------------------------------------------------------------------------------------------------------------------------------

<p>территорий), а также в решении вопросов местного значения (проект инициативное бюджетирование).</p>	<p>с требованиями стандартов;</p>
<p>6.Жилищно-коммунальное хозяйство, дорожная инфраструктура, безопасность жизнедеятельности</p>	
<p>наличие развитой транспортной инфраструктуры: автомобильных дорог, железнодорожного вокзала, железнодорожных подъездных путей, погрузочно-разгрузочных тупика, наличие железнодорожной ветки Керчь-Джанкой автовокзала в пгт. Нижнегорский, с.Садовое; широкое использование автомобильного и железнодорожного транспорта.</p> <p>наличие стратегических документов в сфере градостроительства и землепользования;</p> <p>благоустройство парковых зон и придомовых территорий сельских поселений;</p> <p>100% обеспеченность населения электроэнергией и водоснабжением;</p> <p>бесперебойное обеспечение потребителей коммунальными услугами;</p> <p>наличие резерва материальных средств для предотвращения и ликвидации последствий ЧС;</p>	<p>высокий уровень износа инженерно - коммунальной инфраструктуры;</p> <p>изношенность системы водоснабжения и водоотведения;</p> <p>необходимость капитального ремонта и реконструкции в МКД;</p> <p>наличие аварийного МКД;</p> <p>отсутствие опыта по внедрению механизма ГЧП, а также передачи объектов муниципальной собственности в концессию;</p> <p>отсутствие газификации 46 населенных пунктов по Новогригорьевскому, Садовскому и Акимовскому направлениям, в которых проживает около 40% населения района;</p> <p>необходимость в реконструкции тротуаров и в освещении улиц населенных пунктов;</p> <p>отсутствие системы раздельного сбора твердых коммунальных отходов;</p> <p>высокий уровень протяженности автомобильных дорог общего пользования местного значения, не отвечающих нормативным требованиям, в общей протяженности автомобильных дорог общего пользования местного значения;</p> <p>рост нагрузки на улично-дорожную сеть;</p> <p>вся имеющаяся инфраструктура (аппаратно-программный комплекс «Безопасный город») в основном развита в Нижнегорском сельском поселении</p>
<p>7. Экономический потенциал</p>	

7.1. Промышленный потенциал

наличие предприятий перерабатывающей промышленности;

наличие емкостей для хранения сырья, конечной овощеводческой и плодово-ягодной продукции на базе АО «Совхоз «Весна», АО «Победа» ООО Нижнегорский консервный завод»;

наличие сельхозпредприятий, ИП, ЛПХ по выращиванию плодово-ягодной и овощной продукции;

благоприятные природные ресурсы по выращиванию овощной и плодово-ягодной продукции;

наличие сырьевой базы – садов и виноградников (3,1 тыс.га);

наличие запасов пресной питьевой воды;

-наличие теплиц на территории района по выращиванию овощей в ЛПХ.

-реализация инвестиционных проектов по развитию садоводства и овощеводства, в том числе в рамках СЭЗ.

отсутствие необходимых мощностей для переработки продукции растениеводства и животноводства, а также их хранения;

неразвитость инфраструктуры логистики (хранение, доставка), недостаточный уровень развития рыночной инфраструктуры (сбыт и продажи);

высокий коэффициент износа оборудования предприятий.

7.2. Сельскохозяйственный потенциал

наличие земель сельхозназначения в достаточном количестве;

наличие сельхозформирований разного типа: АО, ООО, КФХ, СПК (около 250 предприятий);

наличие пастбищ, что благоприятно сказывается на развитии овцеводства;

наличие кормовых угодий;

наличие племенной организации по разведению овец цыгайской породы- «ООО Южное Крымское овцеводство»;

наличие СХП , ИП в отрасли животноводства;

обновление сельскохозяйственной техники, покупка элитных семян, зерновых культур;

высокий износ материально-технического оснащения сельхозпредприятий;

отсутствие сервисных услуг по ремонту сельскохозяйственной техники;

низкая финансовая обеспеченность хозяйств;

диспаритет цен в отрасли растениеводства и животноводства;

недостаточный уровень развития животноводства, сокращение поголовья КРС, свиней , птицы в ЛПХ;

отсутствие животноводческих помещений и оборудования;

сокращение на протяжении последних пяти лет производства мяса и молока;

недостаточно развитая материально-

<p>внедрение перспективных высокоурожайных сортов зерновых культур;</p> <p>наличие площадей для производства риса;</p> <p>наличие личных подсобных хозяйств, которые занимаются выращиванием овощей;</p> <p>- наличие теплиц на территории района по выращиванию овощей в ЛПХ.</p> <p>-реализация инвестиционных проектов по развитию садоводства и овощеводства, в том числе в рамках СЭЗ.</p> <p>-наличие Северо-Крымского канала</p>	<p>технической базы СПоК</p> <p>отсутствие кормопроизводителей (перерабатывающих предприятий);</p> <p>отсутствие стационарного молокоприемного пункта на</p> <p>необходимость строительства и реконструкции зерносушильного хозяйства.</p>
<p>7.3. Малое и среднее предпринимательство, торговля, бытовые услуги.</p>	
<p>наличие развитой торговой сети на территории района: торговые площадки, торговые объекты розничной торговли и общественного питания, объектов бытового обслуживания, НТО;</p> <p>информированность МСП посредством интернета (сайт администрации МО Нижнегорский район Республике Крым), печатных изданий (районная газета «Нижнегорье»);</p> <p>доступность к ресурсам государственной поддержки малого и среднего предпринимательства и самозанятых граждан;</p> <p>рост числа самозанятых граждан;</p> <p>рост оборота потребительского рынка;</p> <p>возможность участия в мероприятиях государственных и республиканских программ;</p> <p>государственная поддержки хозяйствующих субъектов ведущей отрасли экономики района-сельского хозяйства.</p>	<p>неввысокий спектр (в некоторых случаях их полное отсутствие) оказания бытовых услуг в селах района;</p> <p>ввоз основных видов товара с материковой части Российской Федерации;</p> <p>отсутствие в районе инфраструктуры поддержки субъектов малого и среднего предпринимательства;</p> <p>ежегодное сокращение числа субъектов предпринимательства как юридических так и физических лиц;</p> <p>низкая доля производственного предпринимательства в сфере малого бизнеса.</p>
<p>7.4. Развитие зеленого туризма</p>	

<p>отсутствие вредных промышленных производств;</p> <p>наличие водных ресурсов- побережье озера Сиваш – одно из экологически благополучных в Крыму, с лечебными свойствами (по типу Сакских грязей), площадью 50 га., а также рек Большая Карасевка (47,9 км), Малая Карасевка (15,0 км.), Салгир (21,0км.);</p> <p>наличие искусственных водоемов;</p> <p>близость к границам Азовского моря (через Арабатскую стрелку);</p> <p>наличие охотничьих угодий общей площадью – 94,9 тыс. га., из них 88,9 тыс. га. полевых, 5,4 тыс. га водноболотных;</p> <p>наличие исторических памятников истории и архитектуры;</p> <p>размещение на территории района предприятий по производству экологически чистых плодов, ягод;</p> <p>развитая сеть автомобильных дорог</p>	<p>Отсутствие социальной и инженерной инфраструктуры.</p>
<p>8. Инвестиционный потенциал</p>	
<p>размещение предприятий на территории района- участников СЭЗ;</p> <p>доступность государственных инвестиционных ресурсов для предпринимательства и бизнеса;</p> <p>наличие свободных площадей для реализации инвестиционных проектов;</p> <p>наличие свободных площадей для реализации инвестиционных проектов;</p> <p>наличие автомобильного и железнодорожного сообщения;</p> <p>благоприятные природно-климатические условия.</p>	<p>удаленность от курортных причерноморских городов Республики Крым;</p> <p>недостаточная обеспеченность элементами производственной инфраструктуры территорий сельских поселений.</p>
<p>9. Бюджетная политика, муниципальное управление</p>	
<p>положительная динамика роста налоговых и неналоговых доходов местного бюджета;</p>	<p>низкая доля налоговых и неналоговых доходов, зачисляемых в бюджет МО в соответствии с законодательством, и как</p>

<p>опыт использования программно-целевых методов управления финансами; наличие среднесрочного и долгосрочного финансового планирования; наличие многофункционального центра оказания государственных и муниципальных услуг; высокая доля бюджетных расходов на образование и социальную сферу.</p>	<p>следствие рост зависимости бюджета муниципального образования от финансовой помощи вышестоящего бюджета; сложившаяся система распределения налоговых поступлений между бюджетами разных уровней сокращает возможности муниципального образования в решении проблем местного уровня; дефицит специалистов в сфере территориального развития и муниципальной службы;</p>
<p>Анализ возможностей и угроз окружающей среды МО</p>	
<p>Возможности</p>	<p>Угрозы</p>
<p>1. Географическое положение</p>	
<p>географический центр Крыма находится в Нижнегорском районе в 3 км. от с. Ястребки на пересечении линий между селами Новоекатериновка – Ястребки (с севера на юг) и Садовое – Зерновое (с востока на запад)</p>	<p>непосредственная близость к Азовскому морю и озеру Сиваш, что может привести к заболачиванию и засолонению почвы (при отсутствии дренажной системы)</p>
<p>2. Природно-ресурсный потенциал, экология</p>	
<p>рациональное использование земельных ресурсов, проведение рекультивации земель, увеличение площадей многолетних насаждений, развитие садоводства, овощеводства, виноградарства; рациональное использование водных ресурсов; наличие условий (оз.Сиваш, близость Азовского моря, охотничьи угодья) для развития сельского туризма.</p>	<p>нарушение сельхозпроизводителями севооборота, несоблюдение технологии возделывания сельскохозяйственных культур, влекущих за собой снижение урожайности и плодородия почвы; зависимость сельскохозяйственного производства от природных факторов; риск появления эрозийных процессов и засоление почвы; создание условий для ухудшения окружающей природной среды, экологической обстановки в районе, вследствие отсутствия финансирования на строительство полигона по переработке твердых бытовых отходов, станций очистных сооружений, на реконструкцию станций биологической</p>

	<p>очистки в селах района; потенциальное снижение продуктивности земель из-за монокультурной структуры сельского хозяйства; недостаточное количество вносимых органических и минеральных удобрений, приводящее к снижению плодородия почв и урожайности сельскохозяйственных культур.</p>
<p>3. Демографическая ситуация, уровень жизни населения, наличие трудовых ресурсов</p>	
<p>активная реализация мероприятий, направленных на снижение напряжённости на рынке труда; создание новых рабочих мест в результате реализации инвестиционных проектов; повышение квалификации и переподготовка работающих граждан предпенсионного возраста; развитие самозанятости населения; рост заработной платы работников предприятий и организаций.</p>	<p>продолжающееся ухудшение качества "демографической пирамиды" (старение населения, увеличение доли неработающих и т.д.); сокращение кадрового потенциала экономики района, повышение демографической нагрузки на трудоспособных граждан; увеличение спроса на услуги по уходу и социальному обслуживанию; рост численности неквалифицированных мигрантов (в т.ч. из стран ближнего зарубежья); кадровый голод из-за недостатка молодых специалистов и квалифицированных специалистов; зависимость ситуации на рынке труда от стабильности работы бюджетобразующих предприятий; рост неформальной занятости граждан; рост хозяйствующих субъектов, выплачивающих «серую» заработную плату работникам.</p>
<p>4. Развитие социальной сферы</p>	
<p>выплата социальных пособий и пенсий; совершенствование оплаты труда в соответствии с его качеством; отсутствие задолженности по оплате труда на предприятиях района; развитие глобальных и российских социальных сетей и усиление их роли во всех сферах общественной жизни;</p>	<p>отсутствие развитой социальной инфраструктуры для инвалидов и других маломобильных групп населения; снижение доступности социальных услуг для населения, оказываемых бюджетными учреждениями из-за роста доли платных услуг; отсутствие образовательных</p>

<p>увеличение количества и разнообразия культурных событий и мероприятий;</p> <p>широкое применение интерактивных и мультимедийных сервисов в организациях образования и культуры;</p> <p>использование и развитие потенциала молодёжи;</p> <p>рост вовлеченности населения к занятиям физической культурой и спортом, здоровому образу жизни у жителей района;</p> <p>привлечение квалифицированных работников, в т.ч. молодых специалистов, для работы в бюджетных учреждениях района социальной сферы.</p>	<p>организаций среднего и высшего профессионального образования на территории района;</p> <p>деструктивное информационное воздействие на молодежь;</p> <p>усиление конкуренции в социальном развитии со стороны других районов Республики Крым.</p>
<p>5. Жилищно-коммунальное хозяйство, дорожная инфраструктура, безопасность жизнедеятельности</p>	
<p>повышение качества и комфорта проживания в сельской местности;</p> <p>внедрение механизмов ГЧП, концессионного сотрудничества в сфере жилищно-коммунального хозяйства;</p> <p>строительство, реконструкция и ремонт автомобильных дорог;</p> <p>создание транспортно-логистического комплекса;</p> <p>реализация проектов в сфере экологии;</p> <p>формирование ответственного отношения природопользователей к окружающей среде;</p> <p>внедрение механизмов «бережливости» в сфере ЖКХ;</p> <p>формирование у граждан навыков бережливости в жилищно-коммунальной сфере;</p> <p>повышение уровня безопасности жизнедеятельности.</p>	<p>несоответствие «среды проживания» потребностям населения;</p> <p>аварии на коммунальных сетях в связи с их износом;</p> <p>угрозы безопасности дорожного движения в связи с ростом автомобилизации населения;</p> <p>недостаточная обеспеченность уличного пространства элементами безопасной среды</p>
<p>6. Экономический потенциал</p>	
<p>расширение поставок произведенной сельскохозяйственной продукции в другие регионы страны (овощи, плоды</p>	<p>режим санкций и внешнеполитическая напряженность во взаимоотношениях со странами Европы сокращает</p>

и ягоды, виноград);
проведение технического перевооружения сельскохозяйственных предприятий с использованием механизмов кредитования и финансового лизинга;
привлечение инвестиций в развитие инфраструктуры сельскохозяйственного производства;
- создание перерабатывающих предприятий;
- создание предприятий отрасли птицеводства, свиноводства, овцеводства;
- создание и развитие зеленого туризма;
межрегиональное экономическое сотрудничество с регионам;
создание межрегиональных торговых площадок;
увеличение объемов сельскохозяйственного производства, увеличение ресурсных возможностей поставок на перерабатывающие предприятия сельскохозяйственного сырья;
обеспечение населения продукцией собственного производителя.
развитие сельского хозяйства путем создания условий для молодых специалистов: предоставление или закупка жилья, создания рабочих мест на селе в сфере АПК;
активное развитие малого и среднего предпринимательства;
рост оборота потребительского рынка;
создание условий для развития зеленого туризма;
обеспечение потребности предприятий реального сектора экономики в квалифицированных кадрах;
развитие системы профориентации;
совершенствование мероприятий по оказанию консультационной

возможности развития сотрудничества хозяйствующих субъектов с ближайшими соседями России;
вторжение в сферу продовольственной торговли крупных сетевых фирм и поглощение местных предпринимателей и производителей;
рост цен на ГСМ и топливо, большой диспаритет цен на производимую сельскохозяйственную и промышленную продукцию может привести к банкротству многих предприятий;
усиление конкурентных позиций соседних районов;
отток финансовых ресурсов в другие регионы;
зависимость муниципального образования от внешних инвестиций;
зависимость муниципального образования от дотаций и субвенций республиканского бюджета;
недостаток кадров на предприятиях, способных обеспечить новое качество и развитие района;
пассивное отношение населения к проводимым реформам в экономической сфере;
рост налоговых платежей субъектов малого бизнеса приводит к сокращению занятых и переводу заработной платы в «тень»;
возникновение карантинных и особо опасных болезней животных;
негативное воздействие финансового кризиса.

<p>поддержки субъектам малого и среднего предпринимательства; развитие межрайонных связей, укрупнение межрегионального сотрудничества; развитие конкуренции и снижение административных барьеров; возможность участия в реализации государственных программ; повышение качества работ и предоставляемых услуг в потребительской сфере экономики;</p>	
<p>7. Инвестиционный потенциал</p>	
<p>совершенствование совместной работы с органами исполнительной власти Республики Крым по формированию инвестиционной привлекательности района и созданию комфортной среды для развития инвестиционной деятельности и повышения конкурентоспособности предприятий; совершенствование совместной работы с администрациями муниципальных образований района по подбору инвестиционных площадок</p>	<p>режим санкций и внешнеполитическая напряженность во взаимоотношениях со странами Европы сокращает возможности развития инвестиционного сотрудничества;</p>
<p>8. Бюджетная политика, муниципальное управление</p>	
<p>активное участие представителей среднего и малого бизнеса в принятии управленческих решений органов местного самоуправления; оказание приоритетных социально-значимых муниципальных услуг физическим и юридическим лицам в цифровом виде, в т.ч. без необходимости личного посещения органов местного самоуправления и иных организаций; активное вовлечение граждан в бюджетный процесс, формирование народного контроля за эффективностью расходования</p>	<p>низкая активность граждан в социально-экономической, политической жизни района; неэффективное расходование бюджетных средств при наличии невостребованных и низкоэффективных объектов муниципальной собственности; необоснованные муниципальные закупки; нарастание информационных угроз и компьютерных вирусов в информационных системах администраций органов местного самоуправления и бюджетных</p>

<p>бюджетных средств; активное участие муниципальных образований района в проекте «Инициативное бюджетирование»; внедрение механизмов заключения концессионных соглашений и развития ГЧП в сфере управления муниципальным имуществом; внедрение механизмов и программных продуктов по безопасности информационных систем в администрациях органов местного самоуправления и бюджетных учреждениях.</p>	<p>учреждениях; недополученные налоговые поступления в бюджет по налогу на доходы физических лиц, уплачиваемому по месту нахождения предприятий, ввиду высокого уровня маятниковой миграции.</p>
--------------------------------------------------------------------------------------------------------------------------------------------------------------------------------------------------------------------------------------------------------------------------------------------------------------------------------------------------------------------------------------------------------------------	------------------------------------------------------------------------------------------------------------------------------------------------------------------------------------------------------

При наличии сдерживающих факторов неизбежными угрозами являются усиление существующих негативных тенденций, слабых сторон и стагнация экономики, что способно оказать непосредственное влияние на снижение потребностей и отсутствие мотивации у жителей к труду.

Конкурентные преимущества Нижнегорского района сформировались в промышленности (пищевой) и сельскохозяйственной отрасли.

Стимулирующим фактором развития экономики района является участие предприятий района в Свободной экономической зоне Республики Крым, инвестирование в собственное производство. Это свидетельствует о благоприятном инвестиционном климате, и создает возможности для привлечения новых инвесторов в экономику района.

Наличие потенциала в таких сферах, как образование, здравоохранение, физическая культура и спорт является благоприятным фактором для дальнейшего развития услуг в социальной сфере, создания условий для развития конкуренции.

Экономика района в значительной мере зависит от внешних факторов конъюнктуры рынков и цен на сельскохозяйственное сырье и продукты питания, степени насыщения основных рынков сбыта продукцией сельского хозяйства и продовольственных товаров, размеров транспортных тарифов, цен и тарифов на топливно-энергетические ресурсы, интересы инвесторов и доступности заемного финансирования.

В этих условиях приоритетным становится интенсивное развитие конкурентоспособного промышленного и сельскохозяйственного производства, ускоренное внедрение энергосберегающих технологий, развитие информационных и инновационных технологий во всех областях деятельности района.

Текущее социально-экономическое положение Нижнегорского района в соответствии с выявленными конкурентными преимуществами и ограничениями, предопределяет необходимость его сбалансированного развития, которое должно учитывать:

- развитие деловой и финансовой инфраструктуры района;

-потенциал участия в национальных проектах, федеральных программах и региональных проектах (программах).

В условиях повышенной конкуренции муниципальных районов Республики Крым за привлечение инвесторов сотрудничество с соседними районами и создание единого «инвестиционного пространства» положительно скажется на инвестиционной активности.

В целях повышения конкурентоспособности и инвестиционной привлекательности Нижнегорского района для местных, региональных и иностранных инвесторов необходим непрерывный мониторинг социально-экономических показателей соседних муниципалитетов, а также оперативное принятие административных решений, направленных на развитие инвестиционной инфраструктуры и эффективных форм поддержки бизнеса (режим наибольшего благоприятствования – для крупных инвесторов, субсидирование и консультационная поддержка – для малого бизнеса).

Раздел II. Целевое видение, стратегические направления (задачи) развития муниципального образования Нижнегорский район Республики Крым индикаторы достижения целей

2. Сценарные условия социально-экономического развития муниципального образования Нижнегорского района

Стратегия определена на 8 лет (2022 - 2030 годы) и предполагает 3 этапа. При этом по мере необходимости будет проходить ее корректировка (актуализация).

На первом этапе (2022 - 2023 годы) необходимо:

1) в условиях продолжающегося геополитического кризиса, сохранения международных санкций в отношении ряда российских граждан, компаний и банков, усиления ограничений на международных рынках капитала, а также вызванного указанными факторами ухудшения экономической ситуации и возможного продолжения спада российской экономики содействовать сохранению положительных темпов роста результатов деятельности основных отраслей экономики района;

2) обеспечить целенаправленную поддержку действующих на территории района предприятий, предпринимательства, а также личных подсобных хозяйств, населения;

3) обеспечить функционирование предприятий социальной сферы;

4) осуществить постепенное свертывание убыточных производств и обеспечить увеличение объемов производства конкурентоспособной продукции;

5) обеспечить развитие кооперационных связей хозяйствующих субъектов, в том числе в рамках межмуниципального сотрудничества;

6) принимать активное участие в реализации национальных и региональных проектов, содействовать достижению целевых показателей.

На втором этапе следует (2024 - 2026 годы):

1) обеспечить концентрацию усилий на рентабельных видах

хозяйственной деятельности для создания конкурентных преимуществ;

2) активизировать техническую и кадровую модернизацию во всех отраслях экономики;

3) обеспечить инвестиционную привлекательность системы жилищно-коммунального хозяйства за счет организационно-экономических мероприятий, в том числе через внедрение механизмов ГЧП и концессионных соглашений;

4) определить инвестиционные площадки (земельных участков, зданий и сооружений) по развитию зеленого туризма;

5) принимать активное участие в реализации национальных и региональных проектов, содействовать достижению целевых показателей и обеспечить рост основных показателей качества жизни населения до средне-республиканского уровня и выше.

На третьем (2027 - 2030 годы) можно рассчитывать на достижение целевой функции развития района – его прорывного развития в экономической и социальной сферах и обеспечения жителям Нижнегорского района достойного уровня и качества жизни.

Перспективное развитие муниципалитета связано с ростом интенсивности ведения промышленного производства сельского хозяйства, зеленого туризма, а также расширением переработки сельскохозяйственной продукции, что даст дополнительный импульс для развития социальной, инженерной, сервисной и рыночной инфраструктур.

Неопределенность прогноза внешних условий обуславливает необходимость использования сценарных вариантов реализации Стратегии.

При разработке стратегических сценариев социально-экономического развития муниципального образования Нижнегорский район были учтены сценарные условия, рассмотренные в Стратегии социально-экономического развития Республики Крым на период до 2030 года.

Консервативный сценарий подразумевает инерционное развитие Нижнегорского района. Развитие района по данному сценарию в большой степени зависит от поддержки государства, от того, насколько активно на территории района реализуются Национальные проекты РФ, региональные проекты Республики Крым, мероприятия государственных программ Республики Крым и государственных программ Российской Федерации. Этот сценарий не способствует реализации целей, выделенных в Стратегии. в структуре экономики района не произойдет заметных изменений, объем частных инвестиций в расчете на душу населения останется ниже среднероссийского уровня. Бюджет района останется дотационным. Будет нарастать социальная и политическая напряженность, уровень жизни и среды жизнедеятельности могут привести к сокращению численности населения.

В рамках реализации данного сценария предусматривается развитие агропромышленного кластера с учетом иностранных инвесторов. Однако в рамках данного сценария инвестиционная составляющая экономики района останется незначительной.

Негативным фактором реализации данного сценария является снижение качества экологических условий проживания, рост заболеваемости жителей района. Такая специализация района несколько снизит его привлекательность.

Сохранится проблема разрыва уровня средней заработной платы по сравнению со средне-республиканским показателем, что послужит причиной оттока высококвалифицированных кадров из района, снижения качества трудовых ресурсов.

Модернизационный сценарий характеризуется усилением инвестиционной направленности экономического роста, предполагает повышение эффективности использования всех видов ресурсов, при этом особое внимание - к вопросам улучшения делового климата, созданию благоприятных условий для осуществления хозяйственной деятельности. Позитивные изменения в экономике будут сопровождаться положительными сдвигами в социальной сфере. При данном сценарии развития экономики района предполагается реализация большинства мероприятий долгосрочных национальных и региональных проектов, программ в экономической и социальных сферах, в том числе в рамках межмуниципального сотрудничества.

Инновационный сценарий основан на максимальном раскрытии потенциала стратегического развития района, эффективном использовании человеческого капитала, сбалансированном развитии территорий, реализации новых подходов к управлению. Данный сценарий ориентирован на приток капитала, активизацией развития социальной сферы, более эффективным использованием ресурсов, наращиванием параметров человеческого капитала и повышением роли бережливости и инноваций. Сценарий базируется на основе повышения производительности труда и внедрения инноваций в промышленность и аграрный сектор, в том числе в малый бизнес, предполагает действия муниципалитета, нацеленные на улучшение инвестиционного климата и привлечение инвестиций в Нижнегорский район. Реализация сценария предполагает пространственную организацию и комплексное развитие территории района, формирование и успешное развитие туристической направленности района.

При разработке сценариев социально-экономического развития Нижнегорского района использовались данные прогноза сценарных условий социально-экономического развития Республики Крым с учетом динамики основных показателей предыдущих лет, действующих внешних и внутренних факторов, выявленного потенциала, результатов SWOT-анализа конкурентоспособности экономики района и анализа рисков.

2.Целевое видение, стратегические направления развития муниципального образования Нижнегорский район Республики Крым

Философия развития муниципального образования Нижнегорский район заключается в следующих формулировках Видения, Миссии и стратегических целей.

Видение муниципального образования Нижнегорский район: «Район с самодостаточным бюджетом, в котором высокое качество жизни населения

обеспечивает приток квалифицированной рабочей силы и инвесторов».

Цели, ориентированные на достижение Видения, звучат следующим образом:

1. Привлечь инвестиции и обеспечить рост инвестиционной привлекательности района.
2. Создание условий для эффективного развития промышленного и сельскохозяйственного комплексов района.
3. Создание и развитие зеленого туризма.
4. Обеспечить занятость работоспособного населения.
5. Обеспечить саморазвитие района и рост расходной части бюджета.
6. Повысить качество жизни населения района.
7. Обеспечить благоустройство населенных пунктов района.

Миссия муниципального образования Нижнегорский район: заключается в создании комфортной среды для жизни населения в сельской местности посредством повышения доступности благоустроенного жилья, развития рынка труда и создания условий для полноценного развития личности в каждом поселении.

Главная стратегическая цель социально-экономического развития муниципального образования Нижнегорский район Республики Крым на долгосрочную перспективу – обеспечение устойчивого экономического роста и создание развитой территории с высоким уровнем жизни, привлекательной для местных жителей и гостей района, с ориентиром на формирование конкурентоспособной экономики инновационного типа, реализацию человеческого потенциала и отлаженную работу управленческой системы.

Стратегические цели второго уровня - Стратегия «Трех побед».

Под главной стратегической целью подразумевается достижение трех стратегических целей второго уровня:

- «Победа в борьбе за человеческий капитал».
- «Победа в борьбе за инновации».
- «Победа в борьбе за инвестора».

Каждой стратегической цели соответствуют стратегические направления - задачи. Механизмом достижения целей и задач является исполнение комплекса мероприятий муниципальных программ, реализация национальных, региональных, инвестиционных проектов.

Политика территориального развития должна быть направлена на стимулирование развития каждого поселения района. При этом органы местного самоуправления поселений должны обеспечивать на своей территории реализацию политики инвестиционного и социально-экономического развития, создавая благоприятные условия жизнеобеспечения и проживания своим жителям, для привлечения инвестиций и оказывая инвесторам различные виды муниципальной поддержки, а также инициировать инвестиционные предложения, отвечающие стратегическим интересам развития района в целом.

Этапы реализации Стратегии определены, исходя из общего срока ориентации стратегии – 8 лет: 1 этап – 2 года; 2 этап – 3 года; 3 этап – 4 года.

I этап (2022–2023годы) – «Снятие инфраструктурных ограничений».

II этап (2024–2026 годы) – «Широкое внедрение инноваций».

III этап (2027–2030 годы) – «Наращивание конкурентных преимуществ».

2.1. Стратегическая цель - «Победа в борьбе за человеческий капитал».

Стратегическое направление 1. Демография

Основными проблемами демографического развития и занятости населения регионе и муниципального образования Нижегородский район являются:

- естественная убыль населения, вызванная высокой смертностью;
- уровень жизни сельского населения ниже, чем у городского населения, по причине более низкой инфраструктурной обеспеченности сельских поселений, низкого разнообразия рынка труда и сферы услуг, наименьшими размерами среднемесячной заработной платы в сельском хозяйстве по сравнению с остальными отраслями экономики;
- высокий уровень демографической старости населения;
- ярко выраженная сезонность рынка труда;
- миграция населения в другие регионы.

Стратегической целью демографической политики и политики в области занятости населения муниципального образования Нижегородский район является сохранение демографического потенциала, как ключевой ценности региона, и обеспечение широких возможностей для самореализации каждого человека.

Для достижения стратегической цели на территории района планируется реализовать мероприятия национального проекта «Демография», направленного на стабилизацию демографической ситуации, в рамках которого реализуются четыре региональных проекта, в том числе:

- «Финансовая поддержка семей при рождении детей»- направлен на повышения роста рождаемости.
- «Содействие занятости женщин – создание условий дошкольного образования для детей в возрасте до трех лет» направлен на обеспечение возможности женщинам, имеющих детей, совмещать трудовую деятельность с семейными обязанностями, в том числе за счет повышения доступности дошкольного образования для детей в возрасте до трех лет.
- «Спорт – норма жизни»- направлен на создание для всех категорий и групп населения условий для занятий физической культурой и спортом, массовым спортом, в том числе повышение уровня обеспеченности населения объектами спорта.
- «Формирование системы мотивации граждан к здоровому образу жизни, включая здоровое питание и отказ от вредных привычек» - направлен на увеличение доли граждан, ведущих здоровый образ жизни.
- «Разработка и реализация программы системной поддержки и

повышения качества жизни граждан старшего поколения» направлен на увеличение ожидаемой продолжительности здоровой жизни до 67 лет.

Ожидаемые результаты:

Первый этап "Снятие инфраструктурных ограничений" (2022–2023 годы) – сформированы и успешно реализуются долгосрочные приоритеты демографической политики; развивается система управляемой миграции; создана новая система управления занятостью населения, основанная на принципах креативности, открытости, мобильности и защищенности.

Второй этап "Широкое внедрение инноваций" (2024–2026 годы) – главным достижением этапа является преломление отрицательного коэффициента естественного прироста населения, благодаря сформированной системе семейных ценностей и реализации системы мероприятий по планированию семьи, внедрению в учебно-воспитательный процесс технологий, сберегающих здоровье.

Третий этап "Наращивание конкурентных преимуществ" (2027–2030 годы) – растет численность населения и ожидаемая продолжительность жизни при рождении, благодаря реализации инвестиционных проектов в муниципальных районах вырос уровень жизни в сельской местности, сократился уровень безработицы, имеется необходимость для привлечения работников из других субъектов Российской Федерации.

Таблица №12

Прогнозные значения целевых показателей по направлению "Демография"
(базовый сценарий)

Наименование целевого показателя	Факт 2021г	I этап "Снятие инфраструктурных ограничений" 2023 г.	II этап "Широкое внедрение инноваций" 2026 г.	III этап "Наращивание конкурентных преимуществ" 2030
Среднегодовая численность постоянного населения, человек	43664	43450	43395	43675
Естественный прирост (убыль), человек	-466	-314	-175	-70
Миграционный прирост (убыль), человек	133	100	120	350
Ожидаемая продолжительность жизни, лет	65	71,2	74,21	77,57
Численность населения в трудоспособном возрасте, всего, человек	23072	22938	23213	23300
Удельный вес трудоспособного населения в общей численности населения, %	52,8	53,1	53,8	54,0

Уровень зарегистрированной безработицы от трудоспособного населения, %	5,2	2,5	2,5	2,5
Численность женщин, находящихся в отпуске по уходу за ребенком в возрасте до трех лет, а также женщин, имеющих детей дошкольного возраста, не состоящих в трудовых отношениях и обратившихся в органы службы занятости, прошедших переобучение и повышение квалификации, человек	1	3	5	8
Численность лиц в возрасте от 50-ти лет и старше, а также лиц предпенсионного возраста, прошедших профессиональное обучение и дополнительное профессиональное образование граждан предпенсионного возраста, человек	3	5	7	10
Доля доступных для инвалидов и других маломобильных групп населения приоритетных объектов, социальной, транспортной, инженерной инфраструктуры в общем количестве приоритетных объектов, в %	100	100	100	100

Для достижения стратегической цели необходимо решение следующих задач:

1.1 Развитие сферы социально-трудовых отношений

Ориентир – Нижегородский район - территория с регулируемым рынком труда в части содействия занятости, обеспечения законности трудовых отношений, повышения ответственности работодателей и формирования слоя конкурентоспособных (креативных, квалифицированных и мотивированных) работников, составляющих основу кадров для работы на предприятиях, создаваемых в рамках реализации перспективных инвестиционных проектов.

Ряд мероприятий муниципалитета будет направлен на повышение правовой грамотности работников в сфере трудового законодательства, а также стимулирование работодателя к законным и прозрачным трудовым отношениям в рамках Трудового кодекса Российской Федерации (в частности профилактика неформальной занятости граждан, выплат «черной» и «серой» заработной платы, и т.д.), а также к созданию комфортных и безопасных условий труда.

Важное значение в совершенствовании социально-трудовых отношений

будут иметь мероприятия по повышению эффективности функционирования Центра занятости по Нижегородскому району на основе технологий «бережливого производства», обеспечения территориальной и информационной доступности.

В рамках регионального проекта «Старшее поколение» Центром занятости по Нижегородскому району совместно со специалистами муниципалитета, Пенсионного фонда РФ по Нижегородскому району и работодателями района планируется организация и проведение профессионального обучения и дополнительного профессионального образования работников предпенсионного возраста. Важная роль будет уделяться информационной работе как с работающими гражданами, так и с работодателями.

Предполагается активная работа совместно с органами исполнительной власти Республики Крым по стимулированию создания высококвалифицированных рабочих мест, а также рабочих мест для лиц с ограниченными возможностями здоровья и инвалидов. Муниципалитету совместно с работодателями района необходимо будет выработать ряд мер по привлечению в район квалифицированных кадров, молодежи, проживающей за пределами района, продолжить реализацию мероприятий по установлению квот организациям для приема испытывающих трудности в поиске работы граждан, увеличению численности работающих инвалидов.

Особую роль будет иметь информационно-разъяснительная работа с «самозанятыми» гражданами, в том числе по вопросам организации и ведения предпринимательской деятельности.

Предстоит продолжить и совершенствовать работу по проведению мониторинга потребности в кадрах в разрезе предприятий и организаций района, формированию реального перечня востребованных навыков и квалификаций трудовых ресурсов с учетом возможностей и потребностей хозяйствующих субъектов по основному и дополнительному образованию.

Особое внимание необходимо уделять поддержке и стимулированию трудовых успехов работников организаций и предприятий, в том числе и социальной сферы, и активных членов социально ориентированных некоммерческих организаций. Следует продолжать работу по созданию условий и охраны труда в предприятиях и организациях района, проводить работу по профилактике и предупреждению травматизма.

Объединение усилий предприятий и организаций аграрного, промышленного сектора экономики, образовательных учреждений района, профильных учреждений по профессиональной подготовке кадров, создание системы ранней практики молодежи на предприятиях и организациях, в том числе в школьном возрасте, с учетом наклонностей детей, внедрение системы ранней профориентации – первоочередные меры, которые будут актуальны и значимы для достижения стратегической цели.

1.2. Повышение качества жизни пожилых людей и развитие сферы социальной защиты и обслуживания населения

Ориентир – Нижнегорский район – территория особого внимания и комфорта для людей старшего возраста с современной качественной сферой социальной защиты и обслуживания населения для проживания и реализации человеческого и социального потенциала населения.

Особое внимание нужно уделить развитию мер муниципальной поддержки отдельных категорий граждан, проживающих на территории района: ветеранам Великой Отечественной войны, ветеранам боевых действий, вдов ветеранов, малолетних узников фашизма и др.

Внимание необходимо уделять участию пожилых людей в социально-значимых районных мероприятиях, в праздниках, чествованиях по случаю юбилейных и памятных дат с вручением цветов и ценных подарков.

Важным направлением развития социальной защиты и поддержки является повышение обеспечения беспрепятственного доступа к объектам социальной инфраструктуры для лиц с ограниченными возможностями («безбарьерная среда»).

Особенностью системы социальной защиты Нижнегорского района должно стать то, что в ее состав помимо административных структур, будут входить граждане, общественные объединения, а также бюджетные и коммерческие организации. Важную роль в этом будет иметь организация работы по сбору инициативных предложений от граждан и хозяйствующих субъектов, создание «приемных семей» для граждан пожилого возраста и инвалидов, развитие практики предоставления социальной поддержки малообеспеченным слоям населения на основе социального контракта (помощь в трудоустройстве, повышении квалификации, государственная финансовая поддержка на организацию подсобного хозяйства или собственного дела).

Предполагается содействовать в районе работе общественных организаций, способных заниматься не только волонтерской, благотворительной и организационно-массовой деятельностью, но и вопросами реализации человеческого потенциала пенсионеров, инвалидов, детей-сирот и иных социально-незащищенных групп населения. В этом особую роль будут иметь меры поддержки социально-ориентированных некоммерческих организаций, развитие благотворительной деятельности, волонтерства и добровольчества.

Актуальными будут содействие установлению партнерских связей с организациями, зарегистрированными в других муниципалитетах Республики Крым, занимающимися сходными видами деятельности, информирование жителей о деятельности социально-ориентированных некоммерческих организаций, презентация лучших социальных практик.

Необходимо продолжить оказание муниципальной поддержки лицам, замещавшим муниципальные должности и должности муниципальной службы в органах местного самоуправления муниципального образования Нижнегорский район, а также муниципальной поддержки гражданам, удостоенных почетного звания или наград муниципального образования Нижнегорский район.

В целом реализация комплекса мер в сфере социальной защиты населения будет способствовать улучшению психологического климата в обществе, повышению продолжительности жизни жителей района.

Стратегическое направление 2 Развитие образования

Основными проблемами сферы образования муниципального образования Нижнегорский район являются:

- очередность детей (особенно в возрасте детей от 1,5 до 3 лет) в дошкольные образовательные учреждения
- низкая вовлеченность негосударственного сектора в развитие дошкольного образования;

Основной целью развития системы образования является обеспечение соответствия качества образования меняющимся запросам населения и перспективным задачам развития общества и инновационной экономики.

Для достижения задачи планируется реализовать мероприятий в рамках национального проекта «Образование», четырех региональных проектов Республики Крым:

- *«Современная школа»*- направлен на развитие системы общего образования за счет обновления материально-технической базы;
- *«Успех каждого ребенка»*- направлен на увеличение охвата детей в возрасте от 5 до 18 лет дополнительным образованием до 80% от общего числа детей, обновление содержания и методов дополнительного образования детей, развитие кадрового потенциала и модернизацию инфраструктуры системы дополнительного образования;
- *«Цифровая образовательная среда»*- направлен на создание условий для внедрения к 2024 году современной и безопасной цифровой образовательной среды, обеспечивающей формирование ценности к саморазвитию и самообразованию у обучающихся образовательных организаций всех видов и уровней, путем обновления информационно-коммуникационной инфраструктуры;
- *«Молодые профессионалы»*- направлен на внедрение системы профессионального роста педагогических работников, охватывающей не менее 50 процентов учителей общеобразовательных организаций;

Ожидаемые результаты:

Первый этап "Снятие инфраструктурных ограничений" (2022–2023 годы) – обеспечен равный доступ граждан к качественному образованию в соответствии с государственными федеральными образовательными стандартами; разработана и внедрена система независимой оценки качества работы образовательных организаций; осуществлено совершенствование структуры и сети образовательных организаций; улучшена материально-техническая база образования; создана универсальная безбарьерная среда для инклюзивного обучения; созданы условия для непрерывного обучения и повышения квалификации педагогических работников; растет изобретательская активность населения.

Второй этап "Широкое внедрение инноваций" (2024–2026 годы) –

Проведено внедрение цифровой образовательной среды в общеобразовательных организациях, перестроена система

дополнительного образования, достигнут новый уровень качества образования, отвечающий запросам личности, общества и государства, путем участия в региональных проектах.

Третий этап "Наращивание конкурентных преимуществ" (2027–2030 годы) – система образования увязана с потребностями рынка труда, высокое качество и эффективность образования.

Ориентир – Нижегородский район – территория с современной системой образования и условиями, обеспечивающими доступность, высокое качество и эффективность образования, его постоянное обновление на основе духовно-нравственного и патриотического воспитания, исторических и национально-культурных традиций района с учетом социальных и экономических потребностей, запросов личности, общества и государства.

Дошкольное образование и воспитание.

Проблему ликвидации очередности (особенно в возрасте детей от 1,5 до 3 лет) в дошкольные образовательные учреждения планируется решать с учетом прогнозируемого роста численности населения района, путем строительства новых детских садов, в том числе с использованием механизмов ГЧП и концессионных соглашений. Также к оказанию услуг по содержанию детей и дошкольному образованию планируется привлекать негосударственные организации и учреждения, отдавая им предпочтение в рамках системы поддержки малого и среднего предпринимательства.

Представителям малого и среднего бизнеса будут оказываться консультационные услуги по вопросам лицензирования, организации питания, создания современной развивающей среды в группах для детей дошкольного возраста, изменений в законодательстве, а также по вопросам взаимодействия с муниципальными бюджетными дошкольными образовательными учреждениями.

В целях повышения эффективности работы муниципальных дошкольных образовательных организаций в части большего охвата детей их услугами планируется проводить обследование помещений в целях поиска ресурса для организации дополнительных групп.

Содержательная работа дошкольных образовательных организаций будет направлена на раннее выявление одаренных детей и последующее их развитие, патриотическое воспитание, здоровьесбережение, обеспечение преемственности дошкольного и начального общего образования.

Предполагается внедрение вариативных программ дополнительного образования на базе различных дошкольных образовательных организаций.

В целях повышения роли семейного воспитания семьям, не отдающим детей в детские сады, будет оказываться методическая помощь в части воспитания и подготовки к школе. Также предполагается, что инновационное развитие района приведет к появлению рабочих мест для креативного класса, основанных на проектной деятельности и предполагающих свободный трудовой распорядок, что позволит обоим родителям рационально распределять время между выполнением работы и воспитанием детей.

Общее образование.

Развитие системы общего образования будет направлено на совершенствование таких его аспектов, как условия обучения, квалификация кадров, учебные программы, профориентация, воспитательная работа, здоровье-сбережение, школьное самоуправление, развитие информационных технологий и дистанционного обучения.

Большую значимость имеет восстановление ответственности системы образования за духовно-нравственное воспитание подрастающего поколения, формирование гражданской идентичности и национального самосознания.

В части формирования интеллектуального потенциала школьников будут учитываться потребности общества в дифференцированном обучении. Для старшеклассников будет обеспечиваться возможность выбора профиля обучения и индивидуальной траектории освоения образовательной программы. Предполагается повышение статуса образовательных организаций – увеличение числа школ с углубленным изучением отдельных предметов.

Социальная функция образования будет выражаться в обеспечении качественного общего образования детей-инвалидов в форме дистанционного, специального или инклюзивного обучения, а также поддержка их профессиональной ориентации.

Важным представляется налаживание системы профориентации старшеклассников, которая должна обеспечить взаимосвязь между жизненной стратегией молодых людей и потребностями экономики района в трудовых ресурсах. В этой связи необходимо информировать учащихся о реализуемых и планируемых к реализации инвестиционных проектах, одаренных детей следует обучать основам инновационной деятельности. Частично задача профориентации может решаться в рамках так называемого промышленного туризма с организацией на базе промышленных предприятий проведения факультативных занятий.

Создание действенной системы ученического самоуправления будет способствовать формированию социальных качеств учащихся и, прежде всего, способности самостоятельно решать проблемы и ставить перспективные задачи. Будут проводиться мероприятия, направленные на привлечение учащихся к работе детских и юношеских общественных объединений.

Обновление состава и компетенций педагогических работников, создание механизмов мотивации педагогических работников к повышению качества работы и непрерывному профессиональному росту будут способствовать повышению качества образования. Высокий уровень квалификации педагогов будет обеспечиваться, в том числе за счет их участия в республиканских конкурсах педагогического мастерства, программах повышения квалификации.

Особую роль в повышении качества образования будет иметь компьютеризация учебного процесса, переход на широкое использование современных информационных технологий.

Необходимо создание условий для привлечения в школу молодых преподавательских кадров с целью 100-процентной комплектации преподавательским составом учебного процесса.

Дополнительное образование.

Система дополнительного образования будет обладать большей открытостью и гибкостью, решая задачи социальной адаптации обучающихся, содействия личностному развитию, укрепления здоровья, профессионального самоопределения и творческой самореализации, увеличения предпринимательской активности в сфере дополнительного образования.

В рамках развития системы дополнительного образования будет модернизировано материально-техническое обеспечение деятельности учреждений. Особое внимание будет уделяться содействию успешному освоению учащимися основной образовательной программы за счет дополнительных занятий, формированию универсальных навыков – лидерства, основы подготовки проектов, основы предпринимательской деятельности; формированию специальных навыков в зависимости от интереса учащихся.

Среди тематических направлений дополнительного образования больше внимания будет уделяться техническому творчеству детей и подростков, робототехнике.

Обеспечение соответствия программ дополнительного образования актуальным потребностям учащихся позволит расширить объемы оказания платных услуг.

Таблица №13

Прогнозные значения целевых показателей по стратегическому направлению " Развитие образования" (базовый сценарий)

№ пп	Наименование показателя (индикаторы)	Факт 2021г	I этап "Снятие инфраструктурных ограничений" 2023	2 этап «Широкое внедрение инноваций» , 2026г (план)	3 этап «Наращивание конкурентных преимуществ 2030г (план)
1	Доля муниципальных общеобразовательных учреждений, соответствующих современным требованиям обучения, в общем количестве муниципальных общеобразовательных учреждений, %	82,3	82,3	83,0	85,0

2	Доля детей в возрасте 1 - 6 лет, стоящих на учете для определения в муниципальные дошкольные образовательные учреждения, в общей численности детей в возрасте 1 - 6 лет, %	10,7	11,0	10,0	10,0
3	Доля детей в возрасте 1-6 лет, получающих дошкольную образовательную услугу и (или) услугу по их содержанию в муниципальных учреждениях в общей численности детей в возрасте 1-6 лет,%	51,5	54,0	56,0	60,0
4	Удельный вес численности обучающихся в образовательных организациях, обучающихся в соответствии с новыми федеральными государственными образовательными стандартами, %	89,5	92,0	100	100
5	Доля выпускников общеобразовательных учреждений, получивших аттестат о среднем (полном) образовании, в общей численности выпускников муниципальных общеобразовательных учреждений, %	100	95,0	95,0	95,0
6	Доля детей в возрасте 5 - 18 лет, получающих услуги по дополнительному образованию в организациях различной организационно-правовой формы и формы собственности, в общей численности детей данной возрастной группы,%	79	81	82	83
7	Доля детей первой и второй групп здоровья в общей численности обучающихся в муниципальных общеобразовательных	77,8	82,9	82,9	82,9

	учреждениях ,%				
8	Доля образовательных организаций, в которых создана универсальная безбарьерная среда для инклюзивного образования детей с ограниченными возможностями здоровья, в том числе детей-инвалидов, в общем количестве общеобразовательных организаций, %	74	80	87	100
9	Доля педагогических работников системы общего и дополнительного образования, имеющих высшую и первую квалификационную категорию в общем количестве педагогических работников, %	50,1	55,0	61,1	65
10	Численность обучающихся, охваченных основными и дополнительными общеобразовательными программами цифрового, естественнонаучного и гуманитарного профилей, человек	797	2000	2220	2520
11	Доля образовательных организаций, реализующих программы общего образования, дополнительного образования детей, осуществляющих образовательную деятельность с использованием федеральной информационно-сервисной платформы цифровой образовательной среды, в общем числе образовательных организаций, %	0	1	5	10

Стратегическое направление 3. Развитие здравоохранения, реализация социально-демографической политики.

В целом система здравоохранения муниципального образования Нижнегорский район характеризуется развитой сетью оказания медицинской помощи, однако существует ряд проблем, сдерживающих ее дальнейшее

развитие, включая:

- невысокую обеспеченность врачами и средним медицинским персоналом населения;
- невысокое материально-техническое оснащение медицинских организаций, отсутствие использования в медицинской практике новых медицинских технологий;
- отсутствие системы мотивации медицинских кадров.

Основной целью развития здравоохранения является сохранение и укрепление здоровья населения, повышение ожидаемой продолжительности жизни на основе внедрения передовых достижений медицинской науки.

Для достижения стратегической цели на территории района планируется реализовать мероприятия национального проекта «Здравоохранение», регионального проекта «Развитие оказания первичной медико-санитарной помощи», который предусматривает строительство фельдшерско-акушерских пунктов и врачебных амбулаторий, проведение капитальных ремонтов, что позволит существенно повысить доступность и качество медицинской помощи в районе. Участие в проектах даст возможность обеспечить максимальную доступность для населения, в том числе для жителей населенных пунктов, расположенных в отдельных местностях, медицинских организаций, оказывающих первичную медико-санитарную помощь, охватить всех граждан профилактическими осмотрами не реже одного раза в год и внедрить в деятельность первичного звена бережливые технологии. Независимо от того сколько людей проживает в населенном пункте, граждане должны получать помощь в полном объеме.

Результатами реализации нацпроекта должны стать снижение смертности населения, в том числе граждан трудоспособного возраста, снижение младенческой смертности, значительное увеличение продолжительности жизни. Нацпроект «Здравоохранение» определен как один из приоритетных, так как повышение качества и доступности медицинской помощи отразится и на качестве жизни граждан, позволит в целом улучшить состояние здоровья населения

Ожидаемые результаты:

1 этап "Снятие инфраструктурных ограничений" (2022–2023 годы) – укреплен материально-техническая база медицинских учреждений; система здравоохранения обеспечена высококвалифицированными и мотивированными кадрами.

2 этап "Широкое внедрение инноваций" (2024–2026 годы) – усовершенствована сеть учреждений здравоохранения; повышена доступность качественных, эффективных и безопасных лекарственных препаратов; повышена эффективность оказания специализированной медицинской помощи.

3 этап "Наращивание конкурентных преимуществ" (2027–2030 годы) – внедрены новые оздоровительные и реабилитационные технологии.

Таблица №14

Прогнозные значения целевых показателей по стратегическому направлению " Развитие здравоохранения, реализация социально-демографической политики." (базовый сценарий)

Наименование показателя (индикаторы)	Факт 2021	I этап "Снятие инфраструктурных ограничений" 2023 г.	II этап "Широкое внедрение инноваций" 2026 г.	III этап "Наращивание конкурентных преимуществ" 2030 г.
Общий коэффициент рождаемости, человек на 1000 жителей	10,7	11,0	12,0	14,0
Общий коэффициент смертности, человек на 1000 жителей	21,2	21,0	18,0	17,0
Обеспеченность врачами (на 10 тыс. населения), человек	18,4	19,0	20,0	21,0

Ориентир – Нижегородский район – территория с благоприятными условиями для наращивания человеческого потенциала за счет роста рождаемости, укрепления института семьи, повышения уровня здоровья населения, увеличения продолжительности жизни, содействия развитию профилактической медицины.

Первоочередными задачами социально-демографической политики должны стать: обеспечение роста рождаемости и сокращения уровня смертности, укрепление института семьи, поддержка материнства и детства, улучшение здоровья жителей района, в том числе детей и подростков, снижение уровня социально значимых заболеваний, создание условий и формирование мотивации для ведения здорового образа жизни, а также обучение здоровье сберегающим технологиям и компетенциям.

Дальнейшему росту рождаемости будет способствовать комплекс мероприятий, в том числе идеологической политики по укреплению здоровья молодых супругов, развитию системы дошкольного воспитания и профессиональной ориентации женщин, находящимся в отпуске по уходу за ребенком.

Это также активная информационно-консультационная поддержка семей с детьми в части консультаций о возможностях приобретения доступного жилья, получения компенсационных выплат, предоставляемых многодетным семьям, работа по обеспечению возможности предоставления на безвозмездной основе земельных участков под строительство жилого дома при рождении третьего и последующих детей.

Активная идеологическая политика по утверждению в массовом сознании семейных ценностей должна проводиться с привлечением сотрудников ЗАГС, СМИ, представителей бизнес-сообщества, активно внедряющих формы мотивации труда, направленные на поддержку семьи (проведение Дня семьи на

предприятия, организация семейного отдыха сотрудникам предприятий и др.); особое внимание нужно уделять организации воспитательной работы, направленной на поднятие престижа многодетной семьи, на развитие культа семьи в образовательных организациях.

Необходима организация оказания психологической помощи сторонам семейных конфликтов, проведения лекций и бесед по тематике крепкой семьи сотрудников ЗАГС в учреждениях образования, организация фотовыставок, посвященных семейным ценностям. Перспективны также следующие организационные направления: создание рубрики о семейных ценностях в СМИ; проведение районных и поселенческих мероприятий семейной тематики (чествование семей – юбиляров и др.).

Одним из инструментов идеологической составляющей социально-демографической политики должно стать размещение социальной рекламы, направленной на формирование сознания молодых людей на создание крепкой семьи с двумя и более детьми.

Укреплению здоровья молодых людей, готовящихся к вступлению в брак и рождению детей, формированию здорового образа жизни будет способствовать расширение спортивной инфраструктуры, систематическое информирование граждан по данному вопросу, профилактика вредных привычек.

В условиях упразднения муниципальной системы здравоохранения в силу перераспределения полномочий между уровнями власти планируется развивать систему медицинской профилактики и максимально использовать возможности региональной системы здравоохранения, информируя граждан о возможностях получения высокотехнологичной медицинской помощи в медицинских учреждениях республики, в том числе в части репродуктивной медицины.

Важную роль будут иметь профессиональная ориентация женщин в период отпуска по уходу за ребенком, стимулирование создания для данной категории женщин временных рабочих мест, в том числе дистанционных, оказание психологической поддержки в части выстраивания жизненной стратегии профессионального развития.

Особое внимание необходимо уделять семьям с несовершеннолетними детьми, находящимся в трудной жизненной ситуации, оказывать им муниципальную поддержку.

Одной из важнейших проблем современного общества является социальное сиротство.

Несмотря на то, что количество детей вышеуказанной категории постоянно снижается, проблема профилактики социального сиротства остается острой.

Пути решения проблемы необходимо искать в следующих направлениях:

- 1) подготовка молодых родителей к их социальной роли быть отцом и матерью;
- 2) ведение профилактической ознакомительной работы о вреде алкоголизма и употребления наркотических веществ;
- 3) работа по разрешению конфликтов, возникающих в семье при решении вопроса об определении места жительства несовершеннолетних.

Результатом социально-демографической политики должно стать не только увеличение рождаемости, но и воплощение идеала крепкой, здоровой и обеспеченной семьи.

Большое внимание необходимо уделять обеспечению миграционного притока населения, созданию комфортных условий для адаптации мигрантов.

Стратегическое направление 4 Новая жилая среда-обеспечение населения доступным и комфортным жильем.

Основными проблемами муниципального образования Нижнегорский район являются:

- Отсутствие на территории района строительства жилья, в том числе многоквартирного за счет строительных организаций;
- длительные сроки выделения земельных участков под строительство;
- низкий объем выдаваемых ипотечных кредитов по причине незначительного количества банков, работающих на рынке ипотечных кредитов; высоких процентных ставок по данному типу кредита;
- низкая покупательная способность населения;
- удорожание строительных материалов.

Задача «Новая жилая среда» - это создание комфортной, экологичной и безопасной среды проживания, благоприятной для активизации сельских поселений, содействия льготным категориям населения по вопросам участия в государственных жилищных программах, таких как «Комплексное развитие сельских территорий», «Жилище» и др.

Решение задачи направлено на:

- увеличение доступности качественного жилья.
- развитие рынка ипотечного кредитования;
 - государственную поддержку в виде строительства жилья или приобретение жилья для отдельных категорий граждан, молодых семей;
- предоставления жилья по договору найма специализированного жилого помещения, предоставляемого детям-сиротам и детям, лишенным родительского попечения и лицам из их числа.
 - создание нормативной правовой базы муниципального образования Нижнегорский район в сфере градостроительства и архитектуры;
 - развитие сельских парков, зон отдыха, установление новых детских площадок, спортивных площадок, тренажерных беседок, реконструкция пешеходных зон, расширение охвата дорожно-уличной сети освещением, приведение в нормативный вид фасадов зданий, упорядочивание размещения рекламных конструкций, ландшафтное озеленение сельских поселений муниципального образования Нижнегорский район, сооружение малых архитектурных форм, сохранение и развитие уникальных культурных ресурсов населенных пунктов.
- рост уровня удовлетворенности граждан качеством и стоимостью услуг по содержанию и текущему ремонту общего имущества многоквартирных домов;

- создание доступной среды для маломобильных групп населения. Комплексная адаптация объектов социальной защиты населения, здравоохранения, образования, транспорта, культуры, физкультуры и спорта, жилых помещений для приема маломобильных групп населения;
- развитие экологического ("зеленого") строительства.

Ожидаемые результаты:

1 этап "Снятие инфраструктурных ограничений" (2022–2023 годы) – утверждена необходимая нормативная правовая база в сфере градостроительства и архитектуры, предоставление потенциальному инвестору земельного участка для строительства комплексной жилой застройки на территории пгт. Нижнегорский, повышение эффективности механизмов учета граждан, нуждающихся в улучшении жилищных условий, и обеспечение их жильем, развитие института использования договоров социального найма жилых помещений, содействие развитию институтов управления гражданами многоквартирными домами,

2 этап "Широкое внедрение инноваций" (2024–2026 годы) – содействие развитию рынка услуг в сфере жилищно-коммунального хозяйства, в том числе с помощью инструментов ГЧП и механизмов концессии, реализация комплекса мероприятий (нормативных, проектно-исследовательских, строительно-реконструктивных) по созданию комфортной для проживания среды в населенных пунктах района, активное развитие строительства ресурсосберегающих зданий.

3 этап "Наращивание конкурентных преимуществ" (2027–2030 годы) – уровень обеспечения жильем жителей региона составляет 35 м² на человека (норма, указана в соответствии с нормативными показателями, указанными в таблице 4.9 пункта 4.3 Региональных нормативов градостроительного проектирования Республики Крым, утвержденных постановлением Совета министров Республики Крым от 26.04.2016 № 171), МО «Нижнегорский район» – регион-лидер по уровню доступности среды проживания для маломобильных групп населения.

Прогнозные значения целевых показателей по стратегическому направлению "Новая жилая среда" представлены в Таблице 15

Таблица №15

Прогнозные значения целевых показателей
по стратегическому направлению "Новая жилая среда -обеспечение населения
доступным и комфортным жильем "
(базовый сценарий)

Наименование целевого показателя	Факт 2021	I этап "Снятие инфраструктурны х ограничений" 2023 г.	II этап "Широкое внедрение инноваций" 2026 г.	III этап "Наращивание конкурентных преимуществ" 2030 г.

Общая площадь жилых помещений, приходящая в среднем на одного жителя, м ²	22,7	22,8	23,5	23,7
Ввод в действие жилья, кв.м	916	925	1000	1050
Доля населения получившего жилые помещения и улучшившего жилищные условия в отчетном году в общей численности населения, состоящего на учете в качестве нуждающихся в жилых помещениях, %	9,2	10,96	12,5	14,5
Количество объектов инфраструктуры в по благоустройству придомовых территорий введенных (детские игровые, спортивные площадки зоны отдыха и т.п) в год, единиц	6	8	10	15
Площадь земельных участков, предоставленных для жилищного строительства, индивидуального строительства и комплексного освоения в целях жилищного строительства расчете на 10 тыс, человек населения, в га.	0,83	0,83	1,0	1,1
Степень озеленения поселений (отношение площади, занятой под зелеными насаждениями, к общей площади поселений), %	15	15	18	20

Стратегическое направление 5. Реализация молодежной политики

В целом для сферы молодежной политики в муниципальном образовании Нижегородский район характерны следующие проблемы:

- отсутствие условий для обеспечения полноценного участия

молодежи в научно-техническом творчестве и инновационной деятельности;

- распространенность асоциального поведения в молодежной среде;
- влияние социального статуса молодых граждан на их возможности реализовать свой потенциал;
- правовой нигилизм и низкая финансовая грамотность молодых граждан;
- миграционный отток молодежи.

Основной целью совершенствования молодежной политики является создание условий для наиболее полного и качественного развития молодежи и реализации ее творческого потенциала в интересах инновационного развития района. Национальный проект «Образование» нацелен на реализацию мероприятий в сфере молодежной политики в рамках трех региональных проектов Республики Крым: «Молодежь России», «Патриотическое воспитание» и «Социальная активность»:

- патриотическое воспитание и популяризация культуры безопасности в молодежной среде
- развитие и поддержка добровольчества (волонтерства)
 - создание условий для развития созидательной активности молодежи и социально значимых молодежных инициатив, включая:
 - а) формирование среды, благоприятной для развития научно-технического потенциала молодежи, создание молодежного технопарка;
 - б) создание эффективной системы выявления и продвижения талантливой молодежи;
 - в) развитие институтов государственно-общественного партнерства и системы молодежного самоуправления, вовлечение молодежи в управление муниципальным образованием;
 - г) создание условий для развития общественной активности молодежи, создание необходимой инфраструктуры для организации досуга и отдыха молодежи – сети молодежных коммуникационных площадок, многофункционального молодежного центра;
 - создание условий для гражданского становления и духовно-нравственного воспитания молодежи;
 - развитие межрегиональных связей с молодежными организациями.

Ожидаемые результаты:

I этап "Снятие инфраструктурных ограничений" (2022–2023 годы) – созданы необходимые условия и инфраструктура для развития общественной активности молодежи и организации досуга и отдыха молодежи; проводятся мероприятия гражданско-патриотического, историко-краеведческого и военно-спортивного характера и мероприятия, направленные на формирование в молодежной среде духовно-нравственных и гуманистических ценностей, укрепление гражданского мира и согласия, предупреждение возникновения этнорелигиозных конфликтов.

II этап "Широкое внедрение инноваций" (2024–2026 годы) – создана среда для закрепления молодежи в регионе, создана система

профориентации, система управления талантами, возможности для самореализации, внедрены системы молодежного самоуправления; осуществляется поддержка молодежной научной деятельности и молодежного традиционного и инновационного предпринимательства; значительный приток молодежи из других регионов.

III этап "Наращивание конкурентных преимуществ" (2027–2030 годы) – активно реализуются меры поддержки молодежного традиционного и инновационного предпринимательства; жизнь в муниципальном образовании «Нижегородский район» для молодого поколения престижна.

Таблица №16

Прогнозные значения целевых показателей о стратегическом направлению
"Реализация молодежной политики"
(базовый сценарий)

Наименование целевого показателя	Факт 2021год	I этап "Снятие инфраструктурных ограничений" 2023 г.	II этап "Широкое внедрение инноваций" 2026 г.	III этап "Наращивание конкурентных преимуществ" 2030 г.
Доля молодежи, проживающей на территории Нижегородского района охваченной районными мероприятиями в сфере молодежной политики, от общей численности молодежи, проживающей на территории района, %	37,2	38,0	40,0	45,0
Доля молодежи, вовлеченной в добровольческое (волонтерское) движение, %	4,32	4,5	5,0	7,0
Доля молодых граждан, принимающих участие в мероприятиях творческой направленности, в общем количестве молодых граждан, %	34,0	34,5	35,0	40,0

	2,1	2,5	3,0	3,5
Доля молодежи, участвующей в мероприятиях Программы по гражданско-патриотической и военно-патриотической направленности, %				

Ориентир – Нижнегорский район – территория для проживания активной, творческой, инициативной молодежи с эффективной системой для реализации творческого потенциала, ее самореализации в интересах социально-экономического, общественно-политического и культурного развития Нижнегорского района.

Объединение разновозрастных групп молодого поколения вокруг решения районных и поселенческих задач будет способствовать формированию социальной активности и социальной ответственности молодого поколения.

Работа с учащейся молодежью предполагает преимущественно организацию культурного досуга, а также вовлечение в добровольческую, волонтерскую и проектную деятельность, подготовку к семейной жизни и профессиональному выбору.

Работа с работающей молодежью будет направлена на сохранение единства воспитательного процесса и повышение степени социальной интеграции молодых людей, формирование у молодежи активной жизненной позиции, готовности к участию в общественно-политической и культурной жизни района. Преодоление корпоративной разобщенности работающей молодежи позволит интенсивнее использовать потенциал «молодых взрослых» на благо района.

Перспективные направления молодежной политики:

повышение уровня гражданско-патриотического и духовно-нравственного воспитания молодежи;

содействие профориентации, временной занятости, трудоустройству молодежи;

содействие развитию добровольческой (волонтерской) деятельности молодежи, участию молодежи в реализации социальных проектов;

внедрение инновационных форм, методов и технологий работы с молодежью с учетом возраста, потребностей и интересов;

организация целенаправленной социально-досуговой работы с молодежью по месту жительства, работы по профилактике безнадзорности и правонарушений среди подростков и молодежи;

профилактика экстремизма; взаимодействие с молодежными субкультурами и неформальными движениями на территории муниципального образования Нижнегорский район;

формирование условий для развития и популяризации здорового образа жизни и занятий спортом среди молодежи;

развитие инфраструктуры муниципальных учреждений молодежной сферы;

создание системы по поддержке традиционных семейных ценностей в молодежной среде.

Ожидается, что эффектом от реализации молодежной политики станет повышение гражданской, социальной, деловой и инновационной активности молодых людей, осознанный выбор специальности и места работы, осмысленная жизненная стратегия, связывающая личные достижения с перспективами развития Нижнегорского района.

Стратегическое направление 6. Развитие культурного пространства

Существуют факторы, серьезно ограничивающие дальнейшее развитие отрасли культуры. Среди главных проблем развития сферы культуры следует выделить:

- недостаточный уровень доступности культурных благ для сельского населения;
- недостаточная материально-техническая база учреждений культуры, низкий уровень использования информационных-телекоммуникационных технологий;
- низкие темпы внедрения информационных технологий в деятельность учреждений культуры;
- невысокая культурная активность значительной части жителей.

Основной целью создания нового культурного пространства является формирование принципиально новой среды, способствующей развитию культурного потенциала населения муниципального образования Нижнегорский район за счет стимулирования его творческой активности и возникновению новых видов и направлений искусств под влиянием постоянного культурного обмена и взаимного проникновения богатейших культур и традиций многонационального народа Крыма.

Реализация на территории района мероприятий в рамках Национального проекта «Культура», региональных проектов «Культурная среда», «Творческие люди» и «Цифровая культура» будет способствовать:

- увеличению посещаемости учреждений культуры, культурных мероприятий;
- созданию условий для сохранения культурного наследия: внесение объектов культурного наследия района в Единый государственный реестр объектов культурного наследия народов Российской Федерации, паспортизация внесенных объектов культурного наследия, формирование приоритетов по реставрации объектов культурного наследия, улучшение технического состояния объектов культурного наследия, позволяющее их использование в хозяйственной деятельности и сфере культуры, затем внесение объектов культурного наследия в паспорта действующих и создаваемых туристических маршрутов;
- укрепление материально-технической базы учреждений культуры, включая:
 - а) реконструкцию и капитальный ремонт учреждений культуры,

совершенствование их материально-технического оснащения;

б) сохранение и пополнение библиотечного, музейного, архивного, кино-, фото-, видео- и аудиофондов;

- создание условий для улучшения доступа населения и гостей к культурным ценностям, освоение современных форм культурно-досуговой деятельности, в том числе:

а) развитие сети учреждений культуры и поддержка новых форматов их работы, в том числе:

совершенствование сети учреждений культуры; формирование сети многофункциональных культурных комплексов;

развитие и повышение материально-технического оснащения кружков художественно-эстетического направления;

перевод в электронный вид архивных, библиотечных, музейных, кино-, фото-, видео- и аудио- фондов, создание инфраструктуры для доступа к ним населения и гостей с использованием информационно-коммуникационных технологий;

б) проведение и участие в конкурсах, конференциях, фестивалях и т.п., ориентированных как на реализацию творческого потенциала населения, так и на интеграцию района в инфраструктуру российского культурного пространства;

в) развитие механизмов поддержки творческой деятельности в сфере культуры и искусства, в том числе традиционной народной культуры, сохранение и развитие традиционных народных художественных промыслов и ремесел;

- сохранение и развитие кадрового потенциала учреждений культуры и искусства, в том числе:

а) развитие системы непрерывного профессионального образования в сфере культуры и искусства;

б) создание условий для обновления творческих и технических кадров учреждений культуры, поддержка мастеров искусств и творческой молодежи (в том числе социальная поддержка и стимулирование студентов), повышение престижа творческих профессий;

в) стимулирование профессионального роста мастеров искусств и творческой молодежи через систему творческих конкурсов, конференций, фестивалей и пр.

Ожидаемые результаты:

I этап "Снятие инфраструктурных ограничений" (2022–2023 годы) – созданы условия для сохранения культурного наследия и укрепления материально-технической базы отрасли; развита и усовершенствована сеть учреждений культуры; созданы условия для обновления и стимулирования профессионального роста творческих и технических кадров учреждений культуры; проводятся конкурсы, конференции, фестивали.

II этап "Широкое внедрение инноваций" (2024–2026 годы) – формирование посредством библиотек информационной культуры общества, развитие инновационных форм электронного досуга населения, формирование культуры чтения посредством просветительских мероприятий,

развития системы дистанционного и нестационарного библиотечного обслуживания

III этап "Наращивание конкурентных преимуществ" (2027–2030 годы)

сохранение и развитие творческих инициатив, ремесленничества, всех жанров народного творчества, поиск и воспитание одаренных детей, разработка и продвижению мероприятий событийного туризма, организации массовых культурных мероприятий, фестивалей в рамках межмуниципального сотрудничества с муниципалитетами

Таблица 17

Прогнозные значения целевых показателей по стратегическому направлению
"Развитие культурного пространства"
(базовый сценарий)

Наименование целевого показателя	Факт 2021 г	I этап "Снятие инфраструктурных ограничений" 2023 г.	II этап "Широкое внедрение инноваций" 2026 г.	III этап "Наращивание конкурентных преимуществ" 2030 г.
Среднемесячная номинальная начисленная заработная плата работников муниципальных учреждений культуры и искусства, рублей	27647,0	31212,0	33300,0	40000,0
Доля муниципальных учреждений культуры, здания которых находятся в аварийном состоянии или требуют капитального ремонта, в общем количестве муниципальных учреждений культуры, %	13,23	13,23	8,2	7,0
Доля объектов культурного наследия, по которым проведен мониторинг состояния и использования, %	29	29	29 объектов – 100%	29 объектов – 100%
Доля объектов культурного наследия, находящихся в муниципальной собственности и требующих консервации или реставрации, в общем количестве объектов культурного наследия, находящихся в муниципальной собственности, %	3,44	0	0	0

Средняя численность участников клубных формирований в расчете на 1 тыс. чел., ед.	35,9	36,0	40,2	43,6
Численность детей, обучающихся в учреждениях дополнительного образования в районе, чел.	155	160	170	190
Число посещений музеев, тыс. чел.	3 912	4200	10 250	11 250
Количество посещений общедоступных библиотек, тыс. чел. ЦБС, ед.	224 935	230520	487 008	730 512
Количество библиотек, имеющих доступ к информационно-телекоммуникационной сети «Интернет», ед.	36	36	38	38
Количество посещений кинотеатров, тыс. чел.	1,2	1,5	1,8	2,0
Число посещений культурных мероприятий, тыс. ед.	82 000	82500	345 980	517 920
Количество посещений организаций культуры по отношению к уровню 2015 года, %	71,0	75,0	108,0	110,0

Ориентир – Нижнегорский район – территория с развитым культурным потенциалом, национальными традициями, ориентированными на эстетическое и нравственное воспитание, развитие творческих способностей человека, территория единого культурного пространства, направленного на повышение качества жизни населения.

Во взаимодействии с другими отраслями и сферами общественного сознания создание оптимальных материальных и организационных условий для обеспечения населения услугами организаций культуры – основное направление деятельности муниципалитета на перспективу и будет направлено на:

- сохранение и развитие традиционных для района народных промыслов;
- выравнивание уровня доступности культурных благ и культурного образования независимо от размера доходов, места проживания и социального статуса граждан;

- формирование культурной среды, отвечающей растущим потребностям личности и общества;

- повышение качества, разнообразия и эффективности услуг в сферах культуры, развитие форм выставочной, просветительской работы;

создание условий для доступности участия всего населения в культурной жизни, а также вовлеченности детей, молодежи, лиц пожилого возраста и людей с ограниченными возможностями в активную социокультурную деятельность;

создание благоприятных условий для улучшения культурно-досугового обслуживания населения, укрепления материально-технической базы отрасли, развития самостоятельного художественного творчества;

Развитие культурно-досуговой деятельности предполагает улучшение материально-технической базы учреждений культуры.

Для достижения целевых ориентиров важное значение будет иметь формирование посредством библиотек информационной культуры общества, развитие инновационных форм электронного досуга населения, формирование культуры чтения посредством просветительских мероприятий, развития системы дистанционного и нестационарного библиотечного обслуживания

Дальнейшее техническое перевооружение библиотек, внедрение в их деятельность информационных технологий, оцифровка книжного фонда, позволит сохранить интерес к ним со стороны молодого поколения. В этом важна подготовка и повышение квалификации библиотечных специалистов в области информационных технологий. Формировать интерес к литературе и чтению предполагается не только в библиотеках, но и в повседневной жизни граждан через организацию проведения различных фестивалей, конкурсов, медиапроектов, флешмобов, работу творческих площадок, презентацию книжных новинок и др.

Для муниципального образования Нижнегорский район важно сохранение и развитие творческих инициатив, ремесленничества, всех жанров народного творчества, поиск и воспитание одаренных детей. Особая роль отводится организации массовых культурных мероприятий, фестивалей в рамках межмуниципального сотрудничества с муниципалитетами Республики Крым.

Стратегическое направление 7 Спортивное муниципальное образование Нижнегорский район

Население муниципального образования Нижнегорский район в целом еще недостаточно вовлечено в занятия физической культурой и спортом.

Некоторые объекты спортивной инфраструктуры требуют капитального ремонта и оснащения, не хватает квалифицированных кадров.

Часть объектов не приспособлена для организации занятий физической культурой для лиц с ограниченными возможностями здоровья.

Существует необходимость в улучшении материально-технической базы спортивных объектов.

Основной целью развития физической культуры и спорта муниципального образования Нижнегорский район является увеличение количества лиц, систематически занимающихся физической культурой и спортом, как среди всех слоев населения района, так и гостей района,

повышение уровня спортивной инфраструктуры для тренировок спортсменов-любителей и профессиональных спортсменов.

Реализация на территории района в рамках федерального проекта «Спорт-норма жизни» позволит решить следующие задачи:

- вовлечение жителей района в подготовку и выполнение нормативов Всероссийского физкультурно-спортивного комплекса «Готов к труду и обороне» (ГТО);
- вовлечение жителей района в систематические занятия физической культурой и спортом, повышение мотивации граждан к регулярным занятиям физической культурой и спортом и ведению здорового образа жизни, формирование доступных условий для занятий физической культурой, спортом различных категорий населения по месту жительства, учебы, трудовой деятельности, в местах отдыха (развитие спортивных школ, спортивных секций, клубов и др.);
- создание условий для повышения эффективности и уровня подготовки спортивного резерва и развития спорта высших достижений;
- создание условий для лиц с ограниченными физическими возможностями для регулярных занятий адаптивной физической культурой;
- развитие инфраструктуры физической культуры и спорта, в том числе детско-юношеских спортивных школ, тренировочных баз для игровых, олимпийских и параолимпийских видов спорта регионального уровня в особенности тех, тренировочные условия которых требуют круглогодичного наличия плюсовой температуры (велоспорт, футбол, легкая атлетика, гребля на байдарках и каноэ, виндсерфинг);
- организация и проведение официальных спортивных мероприятий.

Ожидаемые результаты:

I этап "Снятие инфраструктурных ограничений" (2022–2023 годы) – реконструкция материально-технической базы, разработка и реализация комплекса мер по пропаганде физической культуры и спорта, формируется и реализуется календарный план проведения физкультурных и спортивных мероприятий; реализуются программы развития детско-юношеских спортивных школ, проводятся мероприятия в рамках всероссийского физкультурно-спортивного комплекса "Готов к труду и обороне" (ГТО), ежегодно составляется календарь спортивных мероприятий.

II этап "Широкое внедрение инноваций" (2024–2026 годы) – созданы условия для занятий физической культурой, спортом людей с ограниченными физическими возможностями здоровья в современных спортивно-оздоровительных комплексах и специализированных спортивных сооружениях; проводятся учебно-тренировочные сборы, соревнования и мероприятия по инвалидному спорту; развита сеть объектов для массового спорта.

III этап "Наращивание конкурентных преимуществ" (2027–2030 годы) обеспечено соответствие спортивной инфраструктуры требованиям

стандартов по спортивной подготовке; сборные команды обеспечены спортивным оборудованием и инвентарем в соответствии с требованиями стандартов.

Таблица №18

Прогнозные значения целевых показателей по стратегическому направлению
«Спортивное муниципальное образование Нижнегорский район»
(базовый сценарий)

Наименование целевого показателя	Факт 2021г	I этап "Снятие инфраструктур ных ограничений" 2023 г.	II этап "Широкое внедрение инноваций" 2026 г.	III этап "Наращивание конкурентных преимуществ" 2030 г.
Доля населения, систематически занимающегося физической культурой и спортом, %	36,5	38,0	46,0	50,0
Доля обучающихся, систематически занимающихся физической культурой и спортом, в общей численности обучающихся, %	97,0	97,3	97,1	97,5
Доля лиц с ограниченными возможностями здоровья и инвалидов, систематически занимающихся физической культурой и спортом, в общей численности данной категории населения, %	5,2	5,3	5,5	6,0
Среднемесячная номинальная начисленная заработная плата работников муниципальных учреждений физической культуры и спорта, рублей	24647,0	29296,0	30468,0	31687,0

Ориентир – приобщение жителей Нижнегорского района – представителей различных социальных и возрастных групп – к здоровому образу жизни посредством занятий физической культурой; содействие подготовке спортсменов в целях развития профессионального спорта и поддержания спортивного имиджа района.

Стратегическое развитие физической культуры и спорта в Нижегородском районе будет определяться наращиванием материально-технической базы: предполагается строительство универсальных спортивных площадок, физкультурно-оздоровительных комплексов, специализированных спортивных сооружений для занятий людей с ограниченными возможностями, создание объектов капитального строительства в сфере спорта на основе применения малобюджетных проектных решений шаговой доступности.

Необходимо развивать инфраструктуру сферы физической культуры и спорта, в том числе на принципах ГЧП и концессионных соглашений. В рамках развития физической культуры предполагается реализация проекта по обеспечению подготовки граждан различных возрастных категорий к сдаче нормативов ГТО. Будучи уникальной программой физкультурной подготовки, комплекс ГТО должен стать и основополагающим в единой системе патриотического воспитания молодежи.

С 1 января 2018 года, в соответствии с планом поэтапного внедрения Всероссийского физкультурно-спортивного комплекса «Готов к труду и обороне» (ГТО), утвержденного распоряжением Правительства Российской Федерации № 1165 - р от 30 июня 2014 г. Нижегородский район перешел к непосредственной повсеместной реализации комплекса ГТО.

Потребность населения в предоставлении качественных услуг в сфере физической культуры и спорта с каждым годом увеличивается, требования к организации данной работы, к ее эффективности постоянно повышаются.

Разработка и реализация комплекса мер по пропаганде физической культуры и спорта как важнейшей составляющей здорового образа жизни, вовлечение в занятия физической культурой различных слоев населения будет способствовать развитию спорта в сельских поселениях района.

Неотъемлемым звеном в муниципальной системе физической культуры и спорта является вовлечение в физкультурно-спортивную жизнь района лиц с ограниченными возможностями: приспособление спортивных сооружений, проведение специальных спортивных мероприятий, обеспечение участия данной категории в региональных и всероссийских соревнованиях, тренировочных сборах, семинарах. Росту популярности профессионального спорта будет способствовать чествование лучших спортсменов и тренеров.

Стратегическое направление 8 Территория согласия в муниципальном образовании Нижегородский район.

Основной целью реализации политики в области межнациональных отношений является обеспечение этнополитической стабильности в муниципальном Нижегородский район на основе гармонизации межэтнических отношений и укрепления единства многонационального народа, проживающего на территории района. В районе планируется реализовать мероприятия в рамках государственной программы РФ «Реализация государственной национальной политики», национального проекта «Жилье и городская среда» и достичь следующих результатов:

- предупреждение и оперативное урегулирование конфликтных ситуаций в сфере межнациональных и межконфессиональных отношений в муниципальном образовании Нижегородский район;
- гармонизация межнациональных отношений, обеспечение условий для его полноправного развития;
- профилактика и противодействие экстремизму в районе;
- успешная социальная и культурная адаптация мигрантов в районе;
- сохранение и поддержка этнокультурного и языкового многообразия, традиционных российских духовно-нравственных ценностей как основы российского общества;

Ожидаемые результаты:

Обеспечены необходимой инженерной, транспортной и социальной инфраструктурой места проживания граждан из числа народов, подвергшихся незаконной депортации и политическим репрессиям по национальному и иным признакам, выросло количества культурно-массовых мероприятий, направленных на развитие национальных культур и традиций, растет доля граждан, положительно оценивающих состояние межнациональных отношений в МО «Нижегородский район».

Таблица 19

Прогнозные значения целевых показателей по стратегическому направлению "Территория согласия в муниципальном образовании Нижегородский район" (базовый сценарий)

Наименование целевого показателя	Факт 2021	"Снятие инфраструктурных ограничений" 2023 г.	"Широкое внедрение инноваций" 2026 г.	"Наращивание конкурентных преимуществ" 2030 г.
Количество культурно-массовых мероприятий, направленных на развитие национальных культур и традиций, ед.	8	9	10	11
Количество проведенных мероприятий, направленных на повышение уровня толерантности в обществе и противодействие проявлениям ксенофобии, единиц	2	3	4	5
Количество семинаров-совещаний по социально-культурной адаптации мигрантов, единиц	1	2	3	4

Количество мероприятий, направленных на поддержку русского языка как государственного языка Российской Федерации и языков народов Российской Федерации, проживающих в Нижнегорском районе Республики Крым, единиц	-	2	3	4
-------------------------------------------------------------------------------------------------------------------------------------------------------------------------------------------------------------------	---	---	---	---

Стратегическое направление 9. Экологическая среда в муниципальном образовании Нижнегорский район.

Основными проблемами, препятствующими формированию устойчивой экологической среды в муниципальном образовании Нижнегорский район, являются:

- проблемы обращения с отходами;
- угрозы затопления и подтопления территории района;
- недостаточный уровень экологической культуры населения;
- наличие большого количества земельных участков с нарушенным почвенным покровом, снижение плодородия почв, в том числе засоление земель;
- сокращение численности редких и находящихся под угрозой исчезновения объектов растительного и животного мира.

Основной целью формирования экосреды в муниципальном образовании Нижнегорский район является создание благоприятной экологической ситуации для устойчивого социально-экономического развития района. Реализация на территории района мероприятий в рамках Национального проекта «Экология» позволит достичь следующих результатов:

- обеспечение экологически ориентированного роста экономики;
- обеспечение защиты территории от затопления и подтопления территории района;
- снижение антропогенного воздействия промышленности, агропромышленного, жилищно-коммунального, транспортного секторов на окружающую среду муниципального образования Нижнегорский район, в т. ч. современных очистных сооружений, ресурсо- и энергосберегающих технологий, снижения объемов образования отходов производства и потребления и др.;
- сохранение природной среды и биоразнообразия на территории района;
- формирование экологической культуры, развитие экологического образования и воспитания (в первую очередь подрастающего поколения).

Ожидаемые результаты:

I этап "Снятие инфраструктурных ограничений" (2022–2023 годы) – снижение объемов выбросов и промышленных отходов в результате модернизации промышленных предприятий, реализация политики по формированию экологической культуры;

II этап "Широкое внедрение инноваций" (2024–2026 годы) – применение безотходных технологий. создание и рост реконструированных парковых зон.

III этап "Наращивание конкурентных преимуществ" (2027–2030 годы) - создание благоприятной экологической ситуации для устойчивого социально-экономического развития района, достижение высокой экологической грамотности жителей района;

Таблица 20

Прогнозные значения целевых показателей по стратегическому направлению " Экологическая среда в муниципальном образовании Нижегородский район " (Базовый сценарий)

Наименование целевого показателя	Факт 2021	I этап "Снятие инфраструктурных ограничений" 2023 г.	II этап "Широкое внедрение инноваций" 2026 г.	III этап "Наращивание конкурентных преимуществ" 2030 г.
Количество ликвидированных стихийных свалок на территории сельских поселений района, единиц	14	15	10	10
Количество проведенных мероприятий экологической направленности, единиц	4	6	10	15
Количество созданных парковых зон в рамках федеральных, республиканских проектов, программ, единиц	3	4	5	6
Количество реконструированных парковых зон в рамках федеральных, республиканских проектов, программ, единиц	2	3	5	7

2.2. Стратегическая цель – Победа в борьбе за инновации

Стратегическое направление 1. Эффективная власть в районе.

Основными проблемами системы муниципального являются:

- низкая степень использования передовых технологий менеджмента, работа "по поручениям", а не "на результат";

- отсутствие эффективной кадровой политики;
- недостаток инициативы, нежелание взять на себя ответственность;
- несбалансированная система отчетности;
- низкая степень внедрения информационно-коммуникационных технологий в процессы государственного и муниципального управления;
- отсутствие эффективной системы межведомственного взаимодействия;
- несоответствие масштаба решаемых задач и уровня вознаграждения;
- медленное принятие некоторых региональных нормативных правовых актов, требуемых для участия в федеральных инициативах;
- высокая роль государства в управлении экономикой и социальной сферой, низкая заинтересованность и вовлеченность бизнеса;

Основной целью развития системы муниципального управления в районе является создание условий для развития и совершенствования системы муниципальной службы в органах местного самоуправления и повышения эффективности муниципального управления, нацеленной на развитие экономики, создание принципиально нового подхода к обеспечению стандартов качества жизни, способной оперативно реагировать на изменения внешней и внутренней среды, используя гибкий механизм взаимодействия власти, бизнеса, общества и человека.

Стратегические задачи:

- повышение качества управления на муниципальном уровне, обеспечение эффективного взаимодействия администраций сельских поселений с населением Нижнегорского района;
- решение проблем в социальной сфере;
 - усовершенствование организации прохождения муниципальной службы, повышение мотивации и профессионализма муниципальных служащих;
 - обеспечение организационного, методического, аналитического, правового, информационного, финансового, материально-технического сопровождения деятельности администрации Нижнегорского района Республики Крым;
- повышение эффективности деятельности администраций сельских поселений района по выполнению возложенных полномочий.
 - укрепление, развитие материально-технической базы и информационно-коммуникационной инфраструктуры, обеспечение эффективной деятельности в сфере хозяйственного содержания и использования имущества, предназначенного для функционирования администрации Нижнегорского района и 19 администраций сельских поселений.

Ожидаемые результаты:

I этап "Снятие инфраструктурных ограничений" – оптимизирована система управления, осуществлен полный переход на программно-целевое управление, создана эффективная кадровая система в органах муниципальной власти (2022-2023гг).

II этап "Широкое внедрение инноваций" – достигнуто единство целей и задач развития сельских поселений района на занимаемое одно из первых позиции среди регионов Крыма по темпам

роста экономики и развитию социальной сферы (2024-2026гг).

III этап "Наращивание конкурентных преимуществ" –муниципальное образование Нижнегорский район занимает позиции одних из лидеров в социально-экономическом развитии Республики Крым (2027-2030гг).

Таблица № 20

Прогнозные значения целевых показателей по стратегическому направлению «Эффективная власть в районе»

Наименование целевого показателя	Факт 2021 г	I этап "Снятие инфраструктурных ограничений" 2023 г.	II этап "Широкое внедрение инноваций" 2026 г.	III этап "Наращивание конкурентных преимуществ" 2030 г.
Степень достижения значений показателей (индикаторов) программ развития МО «Нижнегорский район», %	70,2	78,3	82,0	85,0
Удовлетворенность населения деятельностью исполнительных органов власти МО «Нижнегорский район», %	81,2	82,0	85,0	90,0
Расходы бюджета муниципального образования на содержание работников органов местного самоуправления в расчете на одного жителя муниципального образования, в рублях	2567,0	2570,00	2700,0	2800,0
количество обращений граждан в администрацию муниципального образования, рассмотренных с нарушением сроков, установленных действующим, законодательством, единиц	0	0	0	0
доля сотрудников администрации, прошедших профессиональную переподготовку и повышение квалификации от общего числа сотрудников, единиц	36	38	40	45

численность муниципальных служащих, включенных в кадровый резерв, единиц	35	45	55	60
доля муниципальных служащих, успешно прошедших аттестацию, от числа муниципальных служащих, подлежащих аттестации, %	100	100	100	100
Доля нормативных правовых актов, поручений Главы Республики Крым, запросов исполнительных органов власти разработанных/исполненных с нарушением сроков от их общего количества, %	0	0	0	0
Доля муниципальных нормативно - правовых актов и их проектов, по которым проведена антикоррупционная экспертиза от общего числа НПА администрации, %	55	65	80	85
Количество выявленных коррупционных правонарушений со стороны муниципальных служащих администрации, единиц	0	0	0	0
Уровень оснащенности современной компьютерной и организационной техникой в муниципальных образованиях, %	90	95	100	100

Стратегической целью приоритетного направления «Повышение эффективности управления муниципальным образованием» является переход органов местного самоуправления на новый уровень деятельности с использованием эффективных механизмов муниципального управления, взаимодействия населения с органами местной власти, вовлечения общества в формирование и оценку последствий реализуемых мер социально-экономического развития для повышения доверия граждан к органам муниципальной власти.

Реализация всех обозначенных задач стратегической цели будет обеспечиваться в том числе с учетом муниципальной составляющей региональных проектов в рамках национальных проектов «Производительность труда и поддержка занятости», «Жилье и городская среда», «Цифровая

экономика», «Малое и среднее предпринимательство и поддержка индивидуальной предпринимательской инициативы», «Международная кооперация и экспорт», а также с учётом реализации государственных и муниципальных программ.

Ориентир – Нижегородский район – территория эффективных управленцев, квалифицированных муниципальных служащих органов местного самоуправления, обладающих профессиональными знаниями, навыками и интеллектуальными способностями, личностными качествами и умеющих эффективно управлять муниципальным хозяйством для обеспечения достойного качества жизни граждан.

Кадровая политика муниципального района должна быть направлена на создание профессиональной, конкурентоспособной, открытой, ориентированной на интересы населения муниципальной службы, организацию муниципальных служащих на решение стратегических задач развития района путем совершенствования кадровых и организационных технологий.

Предстоит работа по следующим направлениям:

1) формирование кадрового резерва для органов местного самоуправления муниципального района;

2) взаимодействие с образовательными учреждениями в подготовке квалифицированных кадров для дальнейшей их работы в органах местного самоуправления муниципального района;

3) разработка и реализация муниципальных программ по переподготовке управленческих кадров, осуществляющих свою деятельность в органах местного самоуправления муниципального района;

4) переход на методы проектного управления в деятельности муниципальных служащих, оценка их деятельности с учетом активности в реализации проектов;

5) оптимизация штатной численности, денежного содержания муниципальных служащих;

6) внедрение в муниципальное управление методов бережливости, организация обучения муниципальных служащих компетенциям бережливых технологий;

7) организационно-правовое и методологическое обеспечение муниципальной службы: проведение регулярных семинаров с муниципальными служащими;

8) внедрение механизмов мотивации муниципальных служащих к добросовестной и эффективной работе, в частности путем организации районных конкурсов на выявление и чествование лучших муниципальных служащих;

9) реализация антикоррупционной политики, в том числе: повышение эффективности работы комиссий по соблюдению требований к служебному поведению муниципальных служащих органов местного самоуправления и урегулированию конфликта интересов, проведение обучающих семинаров, организация обучения муниципальных служащих по программам противодействия коррупции;

10) формирование позитивного имиджа муниципальных служащих администрации путем реализации информационной политики, проведения Дней открытых дверей в органах местного самоуправления Нижнегорского района .

Одним из важных направлений кадровой политики является контроль за качеством работы руководителей муниципальных учреждений, подведомственных органам местного самоуправления. Совершенствование работы с кадровым резервом будет направлено на выявление граждан, по своему потенциалу способных сформировать профессиональную команду системы муниципального управления, на привлечение и подготовку лучших из них к замещению должностей в органах муниципального управления. Предполагается систематизировать этапы формирования, подготовки и использования кадрового резерва, в том числе путем их информирования о курсах, семинарах и иных обучающих мероприятиях, а также путем вовлечения в команду по реализации проектов методом проектного управления для выполнения отдельных поручений, временного замещения должностей, взаимодействия с населением, деятельности в рамках экспертных сетей.

Деятельность органов местного самоуправления необходимо выстраивать на основе партнерства путем установления связей и взаимовыгодного сотрудничества с иными муниципальными районами органами государственной власти, субъектами Российской Федерации.

Предметами общих интересов при этом являются:

развитие промышленного и агропромышленного комплексов, сбыта сельскохозяйственной и иной, произведенной на территории района продукции, включая продукцию перерабатывающей пищевой промышленности;

развитие зеленого туризма с высоким уровнем оказания услуг, концентрацией объектов культурного наследия, потенциалом традиционной народной культуры.

Муниципальному образованию необходимо содействовать установлению, сохранению и расширению торгово-экономических связей между хозяйствующими субъектами, расположенными на территории муниципальных образований Республики Крым, разрабатывать и реализовывать совместные проекты, направленные на развитие экономики, проводить обмен проектами и специалистами по отраслям, представляющим взаимный интерес, создавать благоприятные условия для обмена научно-технической, экономической, правовой и иной информацией, активно содействовать расширению связей между органами местного самоуправления и хозяйствующими субъектами в областях экономики, инвестиций и инноваций, торговли и промышленности, агропромышленного комплекса, развития малого и среднего предпринимательства. Для развития указанных направлений важен обмен экономической информацией, сведениями о потребностях в продукции (работах, услугах), привлечение организаций, расположенных на территории другого муниципального образования, к участию в проводимых выставках, ярмарках, а также в различных форумах, семинарах, конференциях и иных мероприятиях, содействие организации информированности об услугах и продукции, производимой (представляемой) хозяйствующими субъектами других муниципальных образований.

Одним из ключевых направлений реализации Стратегии является повышение качества муниципального управления посредством внедрения в работу администрации Нижнегорского района принципов проектного управления. В перспективе необходимо активно внедрять механизмы проектного управления во всех поселениях района, формировать и развивать компетенции в сфере проектного управления на уровне администраций поселений и муниципальных учреждений.

В перспективе необходимо совершенствовать деятельность муниципального проектного офиса, который является координационно-методологическим органом в сфере управления проектной деятельностью, формировать отраслевые проектные офисы и проработать контуры их взаимодействия с центральным проектным офисом.

Кадровая политика муниципального района должна быть направлена на создание профессиональной, конкурентоспособной, открытой, ориентированной на интересы населения муниципальной службы, организацию муниципальных служащих на решение стратегических задач развития Нижнегорского района путем совершенствования кадровых и организационных технологий.

Система стратегического управления муниципальным образованием как часть общего управления должна основываться на определении реальных общественно значимых целей, установлении приоритетов с учетом возможностей, в том числе финансовых, и оценке результатов деятельности всех сфер муниципалитета.

Важным элементом процесса стратегического управления на местном уровне должно стать создание взаимоувязанной системы документов стратегического планирования, отражающих различные этапы проработки стратегии развития муниципального образования и состоящих из: стратегии социально-экономического развития муниципального образования Нижнегорский район на долгосрочный период, плана мероприятий по реализации стратегии социально-экономического развития муниципального образования Нижнегорский район; долгосрочного и среднесрочных прогнозов социально-экономического развития муниципального образования Нижнегорский район; бюджетного прогноза муниципального образования Нижнегорский район на долгосрочный период, муниципальных программ муниципального образования Нижнегорский район и проектов.

Эффективность управления такой системой документов стратегического планирования во многом будет зависеть от способности реагировать на изменения в окружении, позволяющие достичь желаемых целей в будущем.

Привлечение к процессам стратегического планирования, как и муниципального управления в целом, граждан, хозяйствующих субъектов, общественности - возможность для населения выразить свое отношение к муниципальным проблемам и участвовать в выработке их решений. Это будет способствовать вовлечению в процесс самоуправления лидеров мнений, рядовых жителей, социальная культура которых при этом изменяется адекватно окружающей действительности.

Создание тематических комиссий стратегического развития - рабочих органов, обеспечивающих реализацию, мониторинг, корректировку и

обновление Плана реализации стратегии социально-экономического развития муниципального образования Нижнегорский район по выбранным стратегическим направлениям и отдельным проблемам.

Стратегическое направление 2. Отрасли роста.

2.1 Развитие агропромышленного сектора

Основными проблемами, которые при этом необходимо решить, являются:

- физический износ основных фондов;
- недостаток финансовых средств (собственных и привлеченных) для осуществления модернизации существующего производства или создания новых комплексов, логистики, сельскохозяйственной кооперации;
- раздробленность сельскохозяйственного землепользования;
- дефицит квалифицированных кадров;
- нарушение прежних кооперационных связей;
- низкий уровень внедрения инноваций, недостаточное количество перерабатывающих мощностей,
 - риск потери плодородия почв, связанный с ветшанием, мелиоративных сооружений и др.;
 - не достаточный уровень развития социальной инфраструктуры в сельской местности, обуславливающий отток населения из села и низкую привлекательность жизни на селе.

Основной целью развития агропромышленного комплекса муниципального образования Нижнегорский район является обеспечение конкурентоспособности его продукции на уровне ведущих аграрных регионов, повышение эффективности использования земельных, водных и энергетических ресурсов на основе внедрения высокоэффективных технологий производства и переработки сельскохозяйственной продукции.

Реализация в районе мероприятий в рамках национальных проектов «Малое и среднее предпринимательство и поддержка индивидуальной предпринимательской инициативы» и «Международная кооперация и экспорт» позволит решить задачи:

- развитие К(Ф)Х и ИП – получателей гранта в форме субсидии из бюджета Республики Крым на реализацию проекта создания и развития крестьянского (фермерского) хозяйства и развитие сельской кооперации («АГРОСТАРТАП»), получателей гранта в форме субсидии из бюджета Республики Крым на развитие семейных ферм («Семейная ферма»);
 - стимулирование инновационной деятельности и инновационного развития агропромышленного сектора.
 - стимулирование развития биотехнологий в области земледелия и средств защиты растений;
 - стимулирование развития мясного и молочного направления отрасли сельского хозяйства в районе;

- формирования оперативных баз данных по результатам посевной; контроля состояния растений от появления всходов до уборки; внесения удобрений и химических средств защиты растений по фактическому состоянию посевов; точного соблюдения требований севооборота, накопления статистики урожайности;
 - стимулирование роста производства основных видов сельскохозяйственной продукции и производства пищевых продуктов.
 - модернизация материально-технической и технологической базы агропромышленного комплекса;
 - развитие мелиорации земель сельскохозяйственного назначения;
 - развитие товаропроводящей и логистической инфраструктуры.
 - развитие сбыта продукции агропромышленного комплекса;
 - рост реализации инвестиционных проектов в агропромышленном секторе;
 - стимулирование развития предпринимательства в сфере АПК.
 - упорядочение взаимоотношений между собственниками земельных долей (паев) и сельскохозяйственными организациями, использующими соответствующие этим долям земельные участки.
 - поддержка малых форм хозяйствования в сельской местности (крестьянские (фермерские) хозяйства, личные подсобные хозяйства, семейные фермы);
 - совершенствование оборота сельскохозяйственных земель и повышение экономической эффективности их использования;
 - повышение качества жизни сельского населения;
 - повышение престижности сельскохозяйственного труда;
 - развитие сельского туризма, а также прочих видов альтернативной занятости;
 - совершенствование системы обращения с отходами в целях использования биологических отходов агропромышленного комплекса для производства биоудобрений, биотоплива и иных сопутствующих продуктов;
 - повышение доли животноводства в общем объеме производимой сельхозпродукции за счет создания условий для возможности организации крупных сельскохозяйственных предприятий индустриального типа, строительства новых молочных комплексов и реконструкции уже имеющих;
 - модернизация производственных мощностей, увеличение продуктивности дойного стада и продолжительности его хозяйственного использования;
 - создание предпосылок для устойчивого развития сельских территорий Нижнегорского района: развитие современной инженерной, дорожной и жилищной инфраструктуры;
 - формирование эффективного сельскохозяйственного производства, обеспечивающего потребности населения и перерабатывающей промышленности в основных видах сельхозпродукции.

Добиться высокого качества продукции АПК возможно при условии технической и технологической модернизации производственного процесса,

освоения новых технологий, внедрения механизмов бережливости. Это будет способствовать повышению производительности труда и ресурсосбережения.

Динамика развития агропромышленного сектора неразрывно связана с формированием и реализацией комплекса мер в совокупности с государственной поддержкой сельхозтоваропроизводителей района, информационной и консультационной работой, организацией обучающих семинаров, совещаний, круглых столов, агроучеб.

Обеспечение продовольственной безопасности позволит сдерживать цены на поступающую сельскохозяйственную продукцию из других регионов, сохранять здоровье как нынешнего, так и будущих поколений жителей района, увеличивать продолжительность жизни, улучшать экологическую обстановку и раскрывать социальный потенциал населения

Ожидаемые результаты:

1 этап "Снятие инфраструктурных ограничений" (2022–2023 годы) – стимулирование роста производства основных видов сельскохозяйственной продукции и производства пищевых продуктов, увеличение уровня самообеспечения основными видами сельхозпродукции и продуктов питания

II этап "Широкое внедрение инноваций" (2024–2026 годы) – создание благоприятных условий для развития малых форм хозяйствования и сельскокооперации в агропромышленном комплексе, повышение эффективности использования земельных, водных и энергетических ресурсов на основе внедрения высокоэффективных технологий производства и переработки сельскохозяйственной продукции, создание условий для повышения престижности сельскохозяйственного труда.

III этап "Наращивание конкурентных преимуществ" (2027–2030 годы)

- успешно реализуются инвестиционные проекты в отрасли сельского хозяйства;
- малый и средний бизнес занятый производством продукции животноводства и растениеводства.
- активно внедряются сельскохозяйственные биотехнологии.
- обеспечена конкурентноспособность выпускаемой продукции на уровне ведущих аграрных регионов Республики Крым.
-

Таблица №21

Прогнозные значения целевых показателей по стратегическому направлению " Развитие агропромышленного сектора»
(базовый сценарий)

Наименование целевого показателя	Факт 2021 года	I этап "Снятие инфраструктурных ограничений"	II этап "Широкое внедрение инноваций" 2026 г.	III этап "Наращивание конкурентных преимуществ" 2030 г.

Доля прибыльных сельскохозяйственных организаций в общем их числе, %	92,3	94,0	95	95
Объем производства продукции сельского хозяйства в хозяйствах всех категорий, тыс. руб.	2885802,5	3151424,1	3219841,0	3341749,0
Объем производства продукции растениеводства в хозяйствах всех категорий, тыс.руб	2003541,82	2187956,4	2251289,0	2365215,0
Объем производства продукции животноводства в хозяйствах всех категорий, тыс.руб	882260,68	963467,7	968552,0	976534,0
Посевная площадь сельскохозяйственных культур, всего, га	55566	57297	59039	61280
Площадь многолетних насаждений, всего, га	1921,7	2109,5	2426,5	2486,5
Площадь многолетних насаждений в плодоносящем возрасте, всего, га	1001,0	1204,0	1254,0	1304,0
Валовый сбор зерновых и зернобобовых, тонн	84400	104143	123075	125800
Производство молока во всех категориях хозяйств, всего, тонн	10863	8188	8199	8200
Производство мяса всего, тонн	3525	3528	3531	3700
Производство яиц в хозяйствах всех категорий (в живом весе), всего, млн.штук	10,6	10,6	10,6	10,6
Количество реализуемых инвестиционных проектов в отрасли сельского хозяйства с нарастающим итогом, единиц	3	4	6	8

Количество получателей грантов в рамках нацпроектов «Малое и среднее предпринимательство, единиц	-	1	3	5
--------------------------------------------------------------------------------------------------	---	---	---	---

Для развития агропромышленного сектора планируется реализация следующих мероприятий:

1. Развитие производства органической продукции, в том числе за счет: проведения семинаров-совещаний по вопросам технологии возделывания основных сельскохозяйственных культур;

приобретения и использования новой высокотехнологической техники; государственной поддержки производителей органической продукции; повышения плодородия почв: внесение органических удобрений, применение био-организмов, восстанавливающих и повышающих структуру и питательность почвы, обеспечения в структуре посевных площадей увеличение доли многолетних трав.

2. Развитие растениеводства, в том числе за счет: внедрения новых ресурсосберегающих адаптивных технологий возделывания сельскохозяйственных культур, перспективных высокоурожайных сортов и гибридов сельскохозяйственных культур;

соблюдения сельскохозяйственными предприятиями научно обоснованного севооборота, рационального использования земель и повышения плодородия почв.

восстановление и развитие производства риса, развитие производства овощеводства, плодов и ягод закрытого грунта (теплицы).

3. Развитие садоводства за счет проведения закладки многолетних плодовых и ягодных насаждений, закладки интенсивного или супер интенсивного сада. Расширение мелиоративной системы и развитие орошения.

4. Развитие животноводства за счет: увеличения численности поголовья крупного рогатого скота и свиней; улучшения показателей воспроизводства стада крупного рогатого скота за счет использования семени быков-производителей, которые улучшают качество потомства;

совершенствования кормовой базы за счет увеличения посевов высокобелковых и высокоэнергетических кормовых культур;

способствования получению грантовой поддержки фермеров.

Развитие мясного скотоводства за счет увеличения поголовья мясного скота посредством собственного воспроизводства, а также за счет приобретения племенных животных.

Развитие молочного скотоводства за счет повышения молочной продуктивности коров, совершенствования кормовой базы, приобретения племенных животных на основе государственной поддержки.

Развитие малых форм хозяйствования за счет реализации программ по развитию семейных животноводческих ферм, поддержки начинающих

фермеров.

2.2 Развитие промышленного сектора

Основными проблемами промышленного развития муниципального образования являются:

- нарушение прежних кооперационных цепочек и изменение рынков сбыта;
- высокая стоимость инвестиционных ресурсов;
- сильный моральный и физический износ фондов;
- ограничение притока прямых инвестиций.

Основной целью развития промышленности является формирование развитого промышленного сектора муниципального образования Нижнегорский район, на основе применения инновационных технологий, кластерного развития, с учетом экологического фактора.

Стратегические задачи:

- привлечение в район новых производственных предприятий, применяющих инновационные технологии;
- обеспечение рационального использования природных ресурсов;
- содействие созданию предприятий, ориентированных на обслуживание регионального потребительского спроса.
- ведение мониторинга уровня цен на ключевые товары, развитие межотраслевой кооперации;
- устранение административных барьеров для организаторов производства, в том числе упрощение получения разрешения на строительство новых производственных мощностей;
- информационная поддержка и сопровождение инвесторов на стадии реализации инвестиционных проектов;
- информирование представителей бизнеса о мерах господдержки на развитие промышленных предприятий, адресной поддержки предприятий по повышению производительности труда;
- привлечение обучающейся молодежи для работы на промышленных предприятиях района через организацию прохождения производственной практики в период обучения и стажировки

Ожидаемые результаты:

I этап "Снятие инфраструктурных ограничений" (2022–2023 годы) – сняты инфраструктурные ограничения развития промышленности.

II этап "Широкое внедрение инноваций" (2024–2026 годы) – на ведущих промышленных предприятиях района произведена комплексная модернизация и технологическое перевооружение, развитие перерабатывающей пищевой промышленности в районе.

III этап "Наращивание конкурентных преимуществ" (2027–2030 годы) – промышленные предприятия района входят в состав лидеров в Республике Крым по производительности труда.

Таблица №22

Прогнозные значения целевых показателей по стратегическому направлению "Развитие промышленного сектора"

(базовый период)

Наименование целевого показателя	Факт 2021г	I этап "Снятие инфраструктурных ограничений" 2023 г.	II этап "Широкое внедрение инноваций" 2026 г.	III этап "Наращивание конкурентных преимуществ" 2030 г.
Среднегодовая численность занятых на промышленных предприятиях, человек	560,0	565,0	700,0	900,0
Среднемесячная заработная плата, сложившаяся на промышленных предприятиях, рублей	35829,0	37656,3	46001,3	60073,0
Количество промышленных предприятий, внедряющих мероприятия по повышению производительности труда, нарастающим итогом, единиц	2	2	3	4

Стратегическое направление 3 – Территория роста

3.1. Создание и развитие зеленого туризма

Основной целью создания и развития сельского туризма является формирование в муниципальном образовании Нижнегорский район современного туристического комплекса, характеризующегося конкурентоспособностью, востребованностью, разнообразием предлагаемых туристских услуг и высоким качеством обслуживания.

Стратегические задачи:

- разработка плана развития территорий с определением их туристического ресурсного потенциала;
- развитие инфраструктуры туристского комплекса и формирование доступной и комфортной туристской среды;
- повышение уровня сервиса и качества предоставляемых услуг до высоких стандартов.
- развитие видов туризма в присивашской зоне муниципального образования Нижнегорский район;
- Восстановление грязелечебницы в с.Чкалово

Ожидаемые результаты:

I этап "Снятие инфраструктурных ограничений" – изучены и

систематизированы туристские ресурсы муниципального образования Нижнегорский район

II этап "Широкое внедрение инноваций" – разработана туристическая карта муниципального образования Нижнегорский район, составлен перечень коллективных средств размещения.

III этап "Наращивание конкурентных преимуществ" – развитие зеленого туризма на территориях района.

Таблица №23

Прогнозные значения целевых показателей по стратегическому направлению
"Создание и развитие сельского туризма"
(базовый сценарий)

Наименование целевого показателя	Факт 2021г	I этап "Снятие инфраструктурных ограничений" 2023 г.	II этап "Широкое внедрение инноваций" 2026 г.	III этап "Наращивание конкурентных преимуществ" 2030 г.
Количество организаций курортно-туристического комплекса, единиц	-	1	3	5
Количество отдыхающих, человек	-	15	150	500

Ориентир – Нижнегорский район – территория с развитыми событийным, безбарьерным и иными видами туризма с высококачественными туристскими продуктами, отвечающими современным стандартам качества, ориентированным на создание условий для зеленого туризма.

Реализации туристского потенциала Нижнегорского района будет способствовать создание условий для отдыха туристов в зонах с развитой материальной базой и инфраструктурой для активного туризма, для занятия физической культурой и спортом. Презентация туристских возможностей Нижнегорского района в сети Интернет через функционирование специализированного Интернет-сайта с интерактивным приложением «Презентационное портфолио Нижнегорского района». В рамках туристского продукта могут быть организованы экскурсии на промышленные и агропредприятия предприятия района. Создание сельских гостевых домов на базе крестьянских (фермерских) и личных подсобных хозяйств населения, а также организация сезонного автомобильного кемпинга помогут решить проблему обеспеченности туристов средствами коллективного размещения на территории поселений. Планируется проведение конкурса социальных проектов и идей на лучший туристский маршрут по Нижнегорскому району, которые призваны стать источником новых идей относительно развития

туристских маршрутов и туристской деятельности в целом.

Формирование туристской грамотности населения, обеспечит реализацию стандартов гостеприимства для укрепления имиджа Нижнегорского района как района с развитой культурной средой, благоприятной для сельского (зеленого) туризма.

В целом развитие туризма будет способствовать росту интереса к району извне, в том числе со стороны инвесторов, и одновременно – повышению социального потенциала жителей района.

Стратегическая цель 3 -Победа в борьбе за инвестора.

Ориентир – Нижнегорский район – территория с благоприятной конкурентной средой и комфортными условиями для инвестирования, создания новых высокотехнологичных и экологичных производств.

Так же стратегическими ориентирами инвестиционного развития всех отраслей экономики района является технологическое обновление производственных мощностей, внедрение энергосберегающих и ресурсосберегающих технологий, получение продукции с высокой добавленной стоимостью и, как следствие, увеличение объёма инвестиций.

Содействие модернизации существующих и созданию новых производств, повышению производительности труда путем информационной поддержки инвесторов – основные задачи муниципалитета на перспективу. Актуальна также информационно-разъяснительная работа с инвесторами о мерах господдержки инвестиционной деятельности.

Особую роль будет иметь применения практики использования механизмов государственного-частного партнерства, концессионных соглашений и иных форм оказания инвесторам финансовой поддержки.

Немаловажным фактором инвестиционной привлекательности является содействие установлению и развитию кооперационных связей между производителями и поставщиками товаров, работ, услуг, в том числе хозяйствующих субъектов, путем содействия в налаживании контактов производителей с поставщиками, участия в выставочно-ярмарочной деятельности.

Формирование имиджевой составляющей инвестиционной привлекательности района, продвижение инвестиционного потенциала на различных форумах, семинарах, выставках, освещения инвестиционной деятельности в местных, региональных и федеральных средствах массовой информации – будут способствовать привлечению инвесторов.

Необходимо повысить эффективность работы по формированию поселениями района инвестиционных предложений (площадок) для инвесторов.

Проведение мониторингов потребности в кадрах, ориентация системы образования на потребности производственной и инновационной сферы в части профориентации школьников, поддержки соответствующих программ дополнительного образования будут способствовать развитию кадрового потенциала для обеспечения инвестиционного процесса.

В рамках определения приоритетных направлений по формированию благоприятной конкурентной среды в районе, выстраиванию работы в отношении внедрения Стандарта развития конкуренции, действия муниципалитета будут направлены на:

создание условий для развития конкуренции на территории муниципального образования Нижегородский район с учетом особенностей при развитии конкуренции на большей части рынков и в отраслях;

снижение административных барьеров;

внедрение мер поддержки малого и среднего бизнеса в приоритетных отраслях экономики муниципального образования Нижегородский район;

снижение доли муниципального сектора в экономике до эффективного уровня и ее демонаполизация;

повышение открытости деятельности органов местного самоуправления муниципального образования Нижегородский район, максимально полное размещение информации о доступах к ресурсам;

повышение экономической эффективности и конкурентоспособности хозяйствующих субъектов;

организация системы внутреннего обеспечения соответствия требованиям антимонопольного законодательства – принятие мер по выявлению конфликта интересов в деятельности муниципальных служащих и организации внутренних расследований, анализ проектов нормативных правовых актов на предмет нарушения антимонопольного законодательства, консультирование и организация обучения служащих (работников) муниципалитета по вопросам, связанным с соблюдением антимонопольного законодательства и антимонопольным комплаенсом.

Открытость, информированность, системный подход, способность идти на компромисс, стремление учесть опыт других муниципалитетов – основные рычаги реализации требований Стандарта развития конкуренции, обеспечивающие достижение эффективности и результативности деятельности муниципалитета по формированию благоприятной конкурентной среды, развития на территории Нижегородского района здоровой конкуренции.

Стратегическое направление 1 Развитие бизнес-среды

Основными препятствиями создания и ведения бизнеса в муниципальном образовании Нижегородский район являются:

- санкционный режим;
- неразвитость финансовой сферы;
- неурегулированность земельных отношений

Основной целью создания лучшей бизнес-среды является формирование в районе инвестиционного климата, максимально привлекательного по сравнению с другими регионами Республики Крым.

Стратегические задачи:

- развитие инвестиционной деятельности в районе.
- приоритетное оформление земельных участков в собственность

муниципального образования Нижнегорский район, предполагаемых для передачи потенциальным инвесторам;

- развитие инвестиционной инфраструктуры.
- развитие внутренней торговли и потребительского рынка. Широкое распространение электронной коммерции;
- развитие конкурентной бизнес-среды.
- развитие малого и среднего предпринимательства, включая:

совершенствование региональных нормативных правовых актов в сфере развития малого и среднего предпринимательства; создание объектов инфраструктуры поддержки малого и среднего предпринимательства; расширение доступа субъектов малого и среднего предпринимательства к закупкам товаров, работ, услуг организациями государственного сектора экономики; популяризацию предпринимательской деятельности среди молодежи; поддержку малого и среднего предпринимательства в социальной сфере, расширение информационной поддержки предпринимательства;

Ориентир – Нижнегорский район – территория экономической активности населения и динамичного развития предпринимательства, роста количества занятых в малом и среднем бизнесе с эффективным использованием различных инструментов поддержки малого и среднего предпринимательства в интересах создания диверсифицированной и инновационной экономики района, содействия развитию конкуренции, а также увеличения социального потенциала населения.

Развитие предпринимательства должно способствовать снижению уровня безработицы и социальной напряженности в обществе, так как имеет большой потенциал для создания новых рабочих мест, роста налоговых поступлений в бюджеты всех уровней.

Стратегия повышения роли предпринимательства основывается на сочетании различных форм и методов поддержки малого и среднего бизнеса в Нижнегорском районе: имущественной, финансовой, организационной, информационно-консультационной, образовательной и имиджевой.

С целью расширения Перечня муниципального имущества муниципального образования Нижнегорский район, свободного от прав третьих лиц (за исключением права хозяйственного ведения, права оперативного управления, а также имущественных прав субъектов малого и среднего предпринимательства), для преимущественного права предоставления в аренду субъектам МСП необходимо совершенствование работы муниципалитета по выявлению неиспользуемого и используемого не по назначению муниципального имущества муниципальных образований Нижнегорского района.

В рамках организационной поддержки особое внимание необходимо уделять предоставлению преференций субъектам малого предпринимательства при осуществлении закупок товаров, работ, услуг для муниципальных нужд в социальных сферах: образования, культуры, спорта, транспорта, жилищно-коммунального хозяйства и др. в целях содействия развитию конкуренции.

Предстоит совершенствовать работу по упрощению процедуры и порядка

оформления исходно-разрешительной документации на ремонт, реконструкцию и строительство производственных объектов малых предприятий, сокращение нормативных сроков по утверждению такой документации на ремонт, реконструкцию и строительство для небольших объектов.

В рамках финансовой поддержки предстоит активная информационно-разъяснительная работа по доведению информации до субъектов МСП по существующим мерам государственной поддержки, в том числе льготным кредитным программам и механизмам привлечения заемных финансовых ресурсов, сопровождение бизнеса по оформлению пакетов документов на получение мер поддержки.

Содействие установлению деловых контактов предпринимателей по отдельным видам деятельности, выстраивания взаимодействия предпринимательства с органами власти, представителями крупного бизнеса – еще одно из перспективных направлений деятельности муниципалитета. При этом важным будет проведение совещаний, форумов, семинаров для представителей малого и среднего бизнеса с целью получения обратной связи – обеспечение понимания муниципалитетами проблем и потребностей предпринимательства.

Для информационно-консультационной поддержки важное значение имеет информирование представителей малого и среднего бизнеса о возможностях получения поддержки посредством участия в госпрограммах, включая пошаговые инструкции, расширение перечня бесплатных консультационных услуг: консультации по правовым вопросам, налогообложению, разработке бизнес-плана, проведению финансового анализа, внедрению механизмов повышения производительности труда, в том числе через инструменты бережливости, вопросам соблюдения трудового законодательства, оказания содействия субъектам предпринимательства в оформлении конкурсной документации на участие в муниципальных закупках.

Организация подготовки кадров для субъектов малого и среднего предпринимательства, ведущих деятельность в отраслях, наиболее отвечающих задачам стратегического развития района (производство, потребительские услуги и др.). Необходимо дальнейшее содействие кадровому обеспечению субъектов малого предпринимательства; организация семинаров для повышения профессиональных знаний предпринимателей, и осуществление информационно – консультационного сопровождения. Важным будет проведение работы с незанятыми в экономике гражданами и гражданами, ведущими личное подсобное хозяйство, по вопросу содействия в выборе вида деятельности, оказание помощи в их регистрации в качестве субъектов предпринимательской деятельности.

В рамках имиджевой поддержки предстоит совершенствовать систему популяризации предпринимательства через публикации серии материалов в СМИ об историях успеха предпринимателей, а также о социально-ориентированной профессиональной деятельности и современном меценатстве, социальном предпринимательстве, организацию торжественных приемов предпринимателей, занимающихся благотворительной деятельностью, проведение деловых игр для старшеклассников и молодежи.

Стимулирующую роль по развитию предпринимательства и по поддержке малого бизнеса должен составлять муниципальный заказ, который способствует также развитию конкуренции, более эффективному использованию бюджетных средств, повышению качества предоставляемых товаров и услуг.

Достижению стратегических целей, целей национальных и региональных проектов будет способствовать реализация муниципальной программы по развитию малого и среднего предпринимательства, муниципальных проектов.

Таблица №23

Прогнозные значения целевых показателей по стратегическому направлению
"Развитие бизнес-среды"
(базовый сценарий)

Наименование целевого показателя	Факт 2021г	I этап "Снятие инфраструктурных ограничений" 2023 г.	II этап "Широкое внедрение инноваций" 2026 г.	III этап "Наращивание конкурентных преимуществ" 2030 г.
Объем инвестиций в основной капитал (за исключением бюджетных средств), приходящихся на 1 жителя, рублей	3748,6	4937,5	6291,4	6566,3
Количество реализованных инвестиционных проектов, с нарастающим итогом, единиц	4	5	7	10
Количество инвестиционных площадок, включенных реестр Республики Крым, единиц	3	4	6	15
число субъектов малого и среднего предпринимательства в расчете на 10 тыс. человек населения, единиц	330	338	340	350
количество субъектов малого и среднего предпринимательства, получивших государственную финансовую поддержку, единиц	138	150	175	200
количество обученных лиц основам ведения бизнеса, финансовой грамотности и иным навыкам предпринимательской деятельности, нарастающим итогом, единиц	15	15	25	30
количество самозанятых граждан из числа безработных граждан, которым выплачена единовременная финансовая помощь для открытия собственного дела, единиц	27	200	400	600

Стратегическое направление 2 Развитие финансовой инфраструктуры

Основными проблемами финансового сектора в муниципальном образовании Нижегородский район являются:

- частичная изоляция вследствие действия международных санкций и официально не подтвержденных, но реально действующих, ограничения против региона со стороны стратегически важных российских экономических субъектов, что снижает доступность кредитных средств, возможности работы с федеральными институтами развития, возможности безналичного расчета;
- ограниченные возможности развития в муниципальном образовании Нижегородский район профессиональных участников финансового рынка;
- многоуровневая структура доступа к услугам центральной инфраструктуры финансового рынка;
- низкий уровень использования финансовых продуктов предприятиями и населением.

Основной целью политики в сфере развития финансового сектора муниципального образования Нижегородский район является формирование эффективной региональной финансовой инфраструктуры, предоставляющей организациям и населению муниципального образования Нижегородский район полноценный спектр продуктов и услуг и способствующей модернизации экономики района.

Стратегические задачи:

- повышение информационной открытости муниципального образования Нижегородский район в части потенциальных объектов инвестирования;
- повышение уровня финансовой грамотности и осведомленности населения и предприятий, в том числе о новых инструментах инвестирования и привлечения инвестиций.

Стратегическое направление 3 Развитие коммунальной инфраструктуры

Основными проблемами коммунально-инженерного комплекса МО «Нижегородский район» являются:

- высокий уровень потерь воды и тепла вследствие значительного износа водопроводно-канализационного и теплового хозяйств. Низкое качество очистки сточных вод;
- низкая инвестиционная привлекательность водопроводно-канализационного и теплового хозяйств, системы обращения с твердыми отходами;
- отсутствие крупных комплексов по обезвреживанию, утилизации и переработки биологических отходов животного происхождения, твердых коммунальных и производственных отходов;

- недостаточный уровень подготовки кадров;
- Отсутствие практики ГЧП.

Основной целью развития коммунально-инженерной инфраструктуры является создание надежной, эффективной и ресурсосберегающей коммунально-инженерной инфраструктуры муниципального образования Нижнегорский район, обеспечивающей гарантированное обеспечение потребителей коммунальными услугами нормативного качества.

Стратегические задачи:

- поиск и введение в оборот традиционных (поверхностных и подземных) и новых источников воды (активное использование опресненной воды, вторичное использование сточных вод, использование дождевых вод) для организации гарантированного и бесперебойного обеспечения потребителей пресной водой;
- разработка долгосрочных планов развитие водопроводно-канализационного хозяйства и систем теплоснабжения – схемы водоснабжения и водоотведения муниципального образования Нижнегорский район, схем теплоснабжения (в рамках которых рассмотреть вопрос о децентрализации системы теплоснабжения);
- модернизация сетей водоснабжения, водоотведения и теплоснабжения. Применение новых материалов и инновационного оборудования, в том числе по очистке стоков;
- широкое внедрение ресурсосберегающих технологий в коммунально-инженерном комплексе: индивидуальных и коллективных приборов учета потребления тепла и воды, внедрение систем дистанционно- интеллектуального учета и контроля потребления воды и тепла. Стимулирование перехода населения и бизнеса на ресурсосберегающую деятельность;
- повышение уровня обеспеченности населения услугами централизованного водоснабжения и водоотведения, теплоснабжения при условии экономической эффективности и социальной значимости;
- улучшение экологической и санитарно-эпидемиологической ситуации в муниципальном образовании Нижнегорский район путем создания эффективной системы обращения с отходами. Сокращение объемов захоронения промышленных и твердых коммунальных отходов. Обезвреживание, утилизация и переработка промышленных и твердых коммунальных отходов, опасных биологических отходов животного происхождения;
- создание привлекательных условий для инвестирования в коммунально-инфраструктурный комплекс. Поэтапное внедрение экономически обоснованных тарифов.

Прогнозные значения целевых показателей по стратегическому направлению "Коммунально-инженерная инфраструктура" представлены в Таблице 24.

Таблица № 24

Прогнозные значения целевых показателей по стратегическому направлению "Развитие коммунальной инфраструктуры" (базовый сценарий)

Наименование целевого показателя	Факт 2021г	I этап "Снятие инфраструктурных ограничений" 2023 г.	II этап "Широкое внедрение инноваций" 2026 г.	III этап "Наращивание конкурентных преимуществ" 2030 г.
Уровень износа коммунальной инфраструктуры, %	76	76	66	58
Доля уличной водопроводной сети, нуждающейся в замене, %	33,3	30,0	28,6	25,0
Доля протяженности тепловых и паровых сетей в двухтрубном исчислении, нуждающихся в замене, км	9,8	9,5	8,0	5,0
Общая протяженность освещенных частей улиц, проездов на конец года, км	51,5	60,0	65,0	70,0
Количество не газифицированных населенных пунктов, ед.	46	46	24	0
Одиночное протяжение уличной газовой сети, км.	297,5	297,5	350,7	427,82

Стратегическое направление 4 -транспортно-логистический комплекс

Основной целью развития транспортного комплекса является формирование устойчивой транспортной системы муниципального образования Нижнегорский район, способной удовлетворять потребности населения, бизнеса и туристов в транспортных услугах с надежным и предсказуемым качеством.

Стратегические задачи:

- поддержка в надлежащем состоянии существующей сети муниципальных дорог;
- повышение качества и эффективности предоставления услуг на межмуниципальных и муниципальных перевозках, включая:
 - а) обеспечение приоритета общественного городского транспорта;
 - б) реформирование регламентов взаимодействия с перевозчиками всех форм собственности;
 - в) разработку информационного обеспечения муниципальных перевозок

(современные электронные билетные системы, электронная диспетчеризация, системы информирования граждан, интегрированные расписания движения, подразумевающие совершение пересадок и др.);

- повышение безопасности участников дорожного движения;
- обеспечение беспрепятственного доступа маломобильных граждан к объектам транспортной инфраструктуры и доступности транспортных услуг.

Таблица 25

Прогнозные значения целевых показателей по стратегическому направлению "Транспортно-логистический комплекс" (базовый период)

Наименование целевого показателя	Факт 2021г	I этап "Снятие инфраструктурных ограничений" 2023 г.	II этап "Широкое внедрение инноваций" 2026 г.	III этап "Наращивание конкурентных преимуществ" 2030 г.
Доля протяженности автомобильных дорог общего пользования местного значения, не отвечающих нормативным требованиям, в общей протяженности автомобильных дорог общего пользования местного значения, %	69,0	65,39	58,17	40,0
Доля рейсов на муниципальных и межмуниципальных маршрутах, выполненных с соблюдением расписания, %	Не менее 90	Не менее 90	Не менее 90	Не менее 90
Доля парка подвижного состава автомобильного транспорта общего пользования, оборудованного для перевозки маломобильных граждан, %	17	17	20	23

Механизмы реализации Стратегии

В соответствии с Федеральным законом от 28 июня 2014 года № 172-ФЗ "О стратегическом планировании в Российской Федерации" основными инструментами реализации Стратегии являются:

- План мероприятий по реализации стратегии социально-экономического развития муниципального образования Нижнегорский район;
- Схема территориального планирования муниципального образования Нижнегорский район;
- Национальные проекты Российской Федерации стратегического

развития, утвержденные на заседании президиума Совета при Президенте России по стратегическому развитию и национальным проектам 24 декабря 2018г.;

- Региональные проекты Республики Крым
- Государственные программы Республики Крым
- Муниципальные программы района, перечень которых утверждается органами власти МО «Нижегородский район» в установленном порядке.

Таблица № 27

Механизмы реализации Стратегии

Организационно-правовые	Финансовые	Общественные
Разработка и реализация Плана мероприятий реализации Стратегии	Формирование бюджета муниципального образования Нижегородский район, поиск дополнительных источников (инвестиций)	Проведение общественных обсуждений и публичных слушаний проекта Стратегии (ее изменений)
Мониторинг исполнения Плана мероприятий реализации Стратегии		
Разработка и реализация муниципальных программ		Размещение Стратегии и Плана мероприятий, муниципальных программ и отчетов о ходе их реализации на сайте муниципального образования Нижегородский район, на общедоступном информационном ресурсе стратегического планирования в информационно-телекоммуникационной сети «Интернет», информационных материалов в СМИ
Мониторинг и контроль реализации муниципальных программ		

Мониторинг реализации Стратегии осуществляется Уполномоченным органом совместно с ответственными исполнителями на основе данных официального статистического наблюдения, ежегодных отчетов о ходе реализации муниципальных программ и проектов, непрограммных мероприятий отраслевых (функциональных) органов администрации муниципального образования Нижегородский район в рамках мониторинга и контроля реализации Плана мероприятий.

Эффективность реализации Стратегии определяется эффективностью реализации муниципальных программ и итогов достигнутых результатов исполнения Плана мероприятий. В качестве индикативно-прогнозных показателей эффективности будут использоваться основные статистические показатели социально-экономического развития, а также показатели эффективности деятельности органов местного самоуправления.

Ключевые индикаторы реализации Стратегии приведены в Приложении № 3.

Оценка финансовых ресурсов, необходимых для реализации Стратегии

На реализацию Стратегии потребуется привлечение значительных финансовых ресурсов бюджетных (федеральный, республиканский, местные бюджеты) и внебюджетных источников (средства предприятий - инвесторов и др.).

Привлечение средств федерального и регионального бюджетов для реализации Стратегии планируется осуществлять в соответствии с действующим порядком финансирования государственных программ Российской Федерации, Республики Крым, федеральных целевых программ, в рамках национальных и региональных проектов, в пределах общего объема ежегодно утверждаемых бюджетных ассигнований.

Привлечение средств районного бюджета будет осуществляться в рамках реализации муниципальных программ, объемы финансирования которых будут ежегодно уточняться по итогам оценки эффективности реализации муниципальных программ, исходя из возможностей районного бюджета.

Важнейшим финансовым ресурсом для реализации Стратегии являются внебюджетные средства, которые могут привлекаться в рамках инвестиционных проектов, на принципах ГЧП и концессионных отношений (концессионные соглашения, соглашения о ГЧП, контракты жизненного цикла, аренда муниципального имущества с инвестиционными обязательствами, энергосервисные контракты, иные формы, предполагающие объединение ресурсов публичной и частной сторон), за счет средств институтов развития, частных инвестиций, том числе в формате инициативного бюджета в реализацию перспективных инфраструктурных, социальных, инновационных, природоохранных и иных проектов.

В рамках разработки Стратегии учитывался перечень действующих муниципальных программ района (15).

Перечень муниципальных программ муниципального образования Нижнегорский район приведен в Приложении № 4.

Программы стратегического плана на первом этапе реализации стратегии отражают основное содержание тех стратегически значимых действий, которые ориентированы на достижение целей, полученных по результатам SWOT-анализа.

Отдельные мероприятия, проекты и программы могут быть встроены в указанные региональные и федеральные потоки финансирования, а остальные мероприятия, проекты и программы должны быть выполнены силами муниципального образования или за счет средств привлеченных инвесторов.

Мониторинг позволит выявлять вновь принимаемые программы регионального и федерального уровня и оперативно встраивать в такие программы мероприятия стратегического плана муниципального образования

Мониторинг и контроль над реализацией Стратегии

1. Мониторинг реализации Стратегии.

Мониторинг реализации Стратегии осуществляется в целях повышения эффективности функционирования системы стратегического планирования путем комплексной оценки основных социально-экономических и финансовых показателей, содержащихся в Стратегии, а также повышения эффективности деятельности участников стратегического планирования по достижению в установленные сроки запланированных показателей социально-экономического развития района.

2. Уполномоченным органом по координации и организации процесса осуществления мониторинга и контроля реализации Стратегии являются органы власти района.

3. Результаты мониторинга реализации Стратегии отражаются в ежегодном отчете о результатах деятельности органов местного самоуправления района, который подлежит размещению в информационной системе и в общедоступном информационном ресурсе стратегического планирования в информационно-телекоммуникационной сети Интернет. В отчете должны отражаться достигнутые результаты социально-экономического развития района, даваться оценка их соответствия запланированным показателям, а также содержаться сведения об исполнении мероприятий, включенных в план мероприятий по реализации Стратегии.

Одним из инструментов координации и мониторинга реализации Стратегии является корректировка Стратегии.

Ответственным за корректировку Стратегии являются органы местного самоуправления района, которые обеспечивают координацию и методическое обеспечение корректировки Стратегии.

4. Решение о корректировке Стратегии принимается органами местного самоуправления района в следующих случаях:

- изменение требований действующего законодательства, регламентирующего порядок разработки и реализации Стратегии, действующего законодательства Российской Федерации в части, затрагивающей положения Стратегии, в сроки не ранее рассмотрения результатов мониторинга реализации документов стратегического планирования ;

- корректировка прогноза социально-экономического развития района на долгосрочный период;

- издание поручения главы местного самоуправления района.

5. В случае если корректировка Стратегии осуществляется по причине изменения действующего законодательства, проект корректировки в обязательном порядке выносится на общественное обсуждение.

Проект корректировки Стратегии подлежит согласованию и утверждению Нижнегорским районным советом.

6. Важными составными элементами процесса актуализации Стратегии являются:

- научные исследования, экспертное изучение, направленные на выявление ключевых направлений дальнейшего развития МО «Нижнегорский район»;

- определение и согласование с основными группами влияния целей и задач в сфере социально-экономического развития на очередной плановый период;

- проведение стратегических сессий;

- общественное обсуждение процесса и результатов реализации Стратегии.

7. В целях контроля реализации Стратегии и оптимизации функций органов власти района необходимо обеспечить создание информационной базы по мониторингу документов стратегического планирования.

В целях координации реализации Стратегии должны быть реализованы мероприятия по выстраиванию системы межведомственного взаимодействия.

ПРИЛОЖЕНИЯ

Административно-территориальное деление.

На территории района расположены 58 населенных пунктов (из них 1 поселок городского типа), объединенных в 19 административных единиц – сельских поселений.

Наименование сельского поселения	Административный центр поселения	Количество населенных пунктов	Перечень населенных пунктов сельского поселения
Акимовское с/п	село Акимовка	3	с.Акимовка, с.Двуречье, с.Лужки
Дрофинское с/п	село Дрофино	3	с.Дрофино, с.Стрепетово, с.Ястребки
Емельяновское с/п	село Емельяновка	1	с.Емельяновка
Желябовское с/п	село Желябовка	2	с.Желябовка, с.Ломоносово
Жемчужинское с/п	село Жемчужина	3	с.Жемчужина, с.Пены, с.Приречное
Зоркинское с/п	село Зоркино	4	с.Зоркино, с.Межевое, с.Нежинское, с.Широкое
Ивановское с/п	село Ивановка	4	с.Ивановка, с.Заречье, с.Тамбовка, с.Тарасовка
Изобильненское с/п	село Изобильное	1	с.Изобильное
Косточковское с/п	село Косточковка	2	с.Косточковка с.Фрунзе
Лиственское с/п	село Лиственное	3	с.Лиственное с.Кирсановка, с.Цветущее
Митрофановское с/п	село Митрофановка	5	с.Митрофановка, с.Буревестник, с.Плодовое, с.Разливы, с.Червоное
Михайловское с/п	село Михайловка	3	с.Михайловка с.Кунцево, с.Уютное
Нижегорское с/п	пгт Нижегородский (цмр)	3	пгт.Нижегорский, с.Зеленое, с.Линейное
Новогригорьевское с/п	село Новогригорьевка	3	с.Новогригорьевка, с.Владиславовка, с.Коренное
Охотское с/п	село Охотское	2	с.Охотское, с.Родники
Пшеничненское с/п	село Любимовка	4	с.Пшеничное, с.Дворовое, с.Любимовка, с.Сливянка
Садовое с/п	село Садовое	3	с.Садовое, с.Кукурузное, с.Серово
Уваровское с/п	село Уваровка	3	с.Уваровка, с.Новоивановка,

			с.Семенное
Чкаловское с/п	село Чкалово	6	с.Чкалово, с.Великоселье, с.Заливное, с.Коврово, с.Луговое, с.Степановка

Приложение 2

Численность населения Нижнегорского района в разрезе сельских поселений на 01.01.2022г.

Наименования населенных пунктов муниципального образования Нижнегорский район Республики Крым	Количество населения, в человек
Муниципальное образование Нижнегорский район Республики Крым, всего	43502
в том числе:	
<i>Акимовское сельское поселение</i>	<i>1945</i>
<i>Дрофинское сельское поселение</i>	<i>1499</i>
<i>Емельяновское сельское поселение</i>	<i>1349</i>
<i>Желябовское сельское поселение</i>	<i>3166</i>
<i>Жемчужинское сельское поселение</i>	<i>1793</i>
<i>Зоркинское сельское поселение</i>	<i>1373</i>
<i>Ивановское сельское поселение</i>	<i>1947</i>
<i>Изобильненское сельское поселение</i>	<i>928</i>
<i>Косточковское сельское поселение</i>	<i>1514</i>
<i>Лиственское сельское поселение</i>	<i>1089</i>
<i>Митрофановское сельское поселение</i>	<i>2963</i>
<i>Михайловское сельское поселение</i>	<i>2850</i>
<i>Нижнегорское сельское поселение</i>	<i>9365</i>
<i>Новогригорьевское сельское поселение</i>	<i>2159</i>
<i>Охотское сельское поселение</i>	<i>1387</i>
<i>Пшеничненское сельское поселение</i>	<i>1182</i>
<i>Садовое сельское поселение</i>	<i>3031</i>
<i>Уваровское сельское поселение</i>	<i>2339</i>
<i>Чкаловское сельское поселение</i>	<i>1623</i>

Перечень ключевых показателей (индикаторов) реализации Стратегии социально-экономического развития муниципального образования Нижнегорский район до 2030г.

Наименование целевого показателя	Факт 2021г	I этап "Снятие инфраструктурных ограничений" 2023 г.	II этап "Широкое внедрение инноваций" 2026 г.	III этап "Наращивание конкурентных преимуществ" 2030
Демография				
Среднегодовая численность постоянного населения, человек	43664	43450	43395	43675
Естественный прирост (убыль), человек	-466	-314	-175	-70
Миграционный прирост (убыль), человек	133	100	120	350
Ожидаемая продолжительность жизни, лет	65	71,2	74,21	77,57
Численность населения в трудоспособном возрасте, всего, человек	23072	22938	23213	23300
Удельный вес трудоспособного населения в общей численности населения, %	52,8	53,1	53,8	54,0
Уровень зарегистрированной безработицы от трудоспособного населения, %	5,2	2,5	2,5	2,5
Численность женщин, находящихся в отпуске по уходу за ребенком в возрасте до трех лет, а также женщин, имеющих детей дошкольного возраста, не состоящих в трудовых отношениях и обратившихся в органы службы занятости, прошедших переобучение и повышение квалификации, человек	1	3	5	8

Численность лиц в возрасте от 50-ти лет и старше, а также лиц предпенсионного возраста, прошедших профессиональное обучение и дополнительное профессиональное образование граждан предпенсионного возраста, человек	3	5	7	10
Доля доступных для инвалидов и других маломобильных групп населения приоритетных объектов, социальной, транспортной, инженерной инфраструктуры в общем количестве приоритетных	100	100	100	100
Развитие образования				
Доля муниципальных общеобразовательных учреждений, соответствующих современным требованиям обучения, в общем количестве муниципальных общеобразовательных	82,3	82,3	83,0	85,0
Доля детей в возрасте 1 - 6 лет, стоящих на учете для определения в муниципальные дошкольные образовательные учреждения, в общей численности детей в возрасте 1 - 6 лет, %	10,7	11,0	10,0	10,0
Доля детей в возрасте 1-6 лет, получающих дошкольную образовательную услугу и (или) услугу по их содержанию в муниципальных учреждениях в общей численности детей в возрасте 1-6 лет,%	51,5	54,0	56,0	60,0
Удельный вес численности обучающихся в образовательных организациях, обучающихся в соответствии с новыми федеральными государственными образовательными стандартами, %	89,5	92,0	100	100

Доля выпускников общеобразовательных учреждений, получивших аттестат о среднем (полном) образовании, в общей численности выпускников муниципальных общеобразовательных учреждений, %	100	95,0	95,0	95,0
Доля детей в возрасте 5 - 18 лет, получающих услуги по дополнительному образованию в организациях различной организационно-правовой формы и формы собственности, в общей численности детей данной возрастной группы,%	79	81	82	83
Доля детей первой и второй групп здоровья в общей численности обучающихся в муниципальных общеобразовательных учреждениях,%	77,8	82,9	82,9	82,9
Доля образовательных организаций, в которых создана универсальная безбарьерная среда для инклюзивного образования детей с ограниченными возможностями здоровья, в том числе детей-инвалидов, в общем количестве общеобразовательных организаций, %	74	80	87	100
Доля педагогических работников системы общего и дополнительного образования, имеющих высшую и первую квалификационную категорию в общем количестве педагогических работников, %	50,1	55,0	61,1	65
Численность обучающихся, охваченных основными и дополнительными общеобразовательными программами цифрового, естественнонаучного и гуманитарного профилей, человек	797	2000	2220	2520

Доля образовательных организаций, реализующих программы общего образования, дополнительного образования детей, осуществляющих образовательную деятельность с использованием федеральной информационно-сервисной платформы цифровой образовательной среды, в общем числе образовательных организаций, %	0	1	5	10
Развитие здравоохранения, реализация социально-демографической политики				
Общий коэффициент рождаемости, человек на 1000 жителей	10,7	11,0	12,0	14,0
Общий коэффициент смертности, человек на 1000 жителей	21,2	21,0	18,0	17,0
Обеспеченность врачами (на 10 тыс. населения), человек	18,4	19,0	20,0	21,0
Новая жилая среда -обеспечение населения доступным и комфортным жильем				
Общая площадь жилых помещений, приходящаяся в среднем на одного жителя, м ²	22,7	22,8	23,5	23,7
Ввод в действие жилья, кв.м	916	925	1000	1050
Доля населения получившего жилые помещения и улучшившего жилищные условия в отчетном году в общей численности населения, состоящего на учете в качестве нуждающихся в жилых помещениях, %	9,2	10,96	12,5	14,5
Количество объектов инфраструктуры в по благоустройству придомовых территорий введенных (детские игровые, спортивные площадки зоны отдыха и т.п) в год, единиц	6	8	10	15

Площадь земельных участков, предоставленных для жилищного строительства, индивидуального строительства и комплексного освоения в целях жилищного строительства расчете на 10 тыс, человек населения, в га.	0,83	0,83	1,0	1,1
Степень озеленения поселений (отношение площади, занятой под зелеными насаждениями, к общей площади поселений), %	15	15	18	20
Реализация молодежной политики				
Доля молодежи, проживающей на территории Нижегородского района охваченной районными мероприятиями в сфере молодежной политики, от общей численности молодежи, проживающей на территории района,%	37,2	38,0	40,0	45,0
Доля молодежи, вовлеченной в добровольческое (волонтерское) движение, %	4,32	4,5	5,0	7,0
Доля молодых граждан, принимающих участие в мероприятиях творческой направленности, в общем количестве молодых граждан, %	34,0	34,5	35,0	40,0
Доля молодежи, участвующей в мероприятиях Программы по гражданско-патриотической и военно-патриотической направленности,%	2,1	2,5	3,0	3,5
Развитие культурного пространства				

Среднемесячная номинальная начисленная заработная плата работников муниципальных учреждений культуры и искусства, рублей	27647,0	31212,0	33300,0	40000,0
Доля муниципальных учреждений культуры, здания которых находятся в аварийном состоянии или требуют капитального ремонта, в общем количестве муниципальных учреждений	13,23	13,23	8,2	7,0
Доля объектов культурного наследия, по которым проведен мониторинг состояния и использования, %	29	29	29 объектов – 100%	29 объектов – 100%
Доля объектов культурного наследия, находящихся в муниципальной собственности и требующих консервации или реставрации, в общем количестве объектов культурного наследия,	3,44	0	0	0
Средняя численность участников клубных формирований в расчете на 1 тыс. чел., ед.	35,9	36,0	40,2	43,6
Численность детей, обучающихся в учреждениях дополнительного образования в районе, чел.	155	160	170	190
Число посещений музеев, тыс. чел.	3 912	4200	10 250	11 250
Количество посещений общедоступных библиотек, тыс. чел. ЦБС, ед.	224 935	230520	487 008	730 512
Количество библиотек, имеющих доступ к информационно-телекоммуникационной сети «Интернет», ед.	36	36	38	38

Количество посещений кинотеатров, тыс. чел.	1,2	1,5	1,8	2,0
Число посещений культурных мероприятий, тыс. ед.	82 000	82500	345 980	517 920
Количество посещений организаций культуры по отношению к уровню 2015 года, %	71,0	75,0	108,0	110,0
Спортивное муниципальное образование Нижегородский район				
Доля населения, систематически занимающегося физической культурой и спортом, %	36,5	38,0	46,0	50,0
Доля обучающихся, систематически занимающихся физической культурой и спортом, в общей численности обучающихся, %	97,0	97,3	97,1	97,5
Доля лиц с ограниченными возможностями здоровья и инвалидов, систематически занимающихся физической культурой и спортом, в общей численности данной категории населения, %	5,2	5,3	5,5	6,0
Среднемесячная номинальная начисленная заработная плата работников муниципальных учреждений физической культуры и спорта, рублей	24647,0	29296,0	30468,0	31687,0
Территория согласия в муниципальном образовании Нижегородский район				
Количество культурно-массовых мероприятий, направленных на развитие национальных культур и традиций, ед.	8	9	10	11
Количество проведенных мероприятий, направленных на повышение уровня толерантности в обществе и противодействие проявлениям ксенофобии, единиц	2	3	4	5
Количество семинаров-совещаний по социально-культурной адаптации мигрантов, единиц	1	2	3	4

Количество мероприятий, направленных на поддержку русского языка как государственного языка Российской Федерации и языков народов Российской Федерации, проживающих в Нижегородском	-	2	3	4
Экологическая среда в муниципальном образовании Нижегородский район				
Количество ликвидированных стихийных свалок на территории сельских поселений района, единиц	14	15	10	10
Количество проведенных мероприятий экологической направленности, единиц	4	6	10	15
Количество созданных парковых зон в рамках федеральных, республиканских проектов, программ, единиц	3	4	5	6
Количество реконструированных парковых зон в рамках федеральных, республиканских проектов, программ, единиц	2	3	5	7
Эффективная власть в районе				
Степень достижения значений (индикаторов) программ развития МО «Нижегородский район», %	70,2	78,3	82,0	85,0
Удовлетворенность населения деятельностью исполнительных органов власти МО «Нижегородский район», %	81,2	82,0	85,0	90,0
Расходы бюджета муниципального образования на содержание работников органов местного самоуправления в расчете на одного жителя муниципального образования,	2567,0	2570,00	2700,0	2800,0

количество обращений граждан в администрацию муниципального образования, рассмотренных с нарушением сроков, установленных действующим, законодательством, единиц	0	0	0	0
доля сотрудников администрации, прошедших профессиональную переподготовку и повышение квалификации от общего числа сотрудников, единиц	36	38	40	45
численность муниципальных служащих, включенных в кадровый резерв, единиц	35	45	55	60
доля муниципальных служащих, успешно прошедших аттестацию, от числа муниципальных служащих, подлежащих аттестации, %	100	100	100	100
Доля нормативных правовых актов, поручений Главы Республики Крым, запросов исполнительных органов власти разработанных/исполненных с нарушением сроков от их общего количества,%	0	0	0	0
Доля муниципальных нормативно - правовых актов и их проектов, по которым проведена антикоррупционная экспертиза от общего числа НПА администрации,%	55	65	80	85
Количество выявленных коррупционных правонарушений со стороны муниципальных служащих администрации, единиц	0	0	0	0
Уровень оснащенности современной компьютерной и организационной техникой в муниципальных образованиях, %	90	95	100	100
Развитие агропромышленного сектора				

Доля прибыльных сельскохозяйственных организаций в общем их числе, %	92,3	94,0	95	95
Объем производства продукции сельского хозяйства в хозяйствах всех категорий, тыс. руб.	2885802,5	3151424,1	3219841,0	3341749,0
Объем производства продукции растениеводства в хозяйствах всех категорий, тыс.руб	2003541,8	2187956,4	2251289,0	2365215,0
Объем производства продукции животноводства в хозяйствах всех категорий, тыс.руб	882260,68	963467,7	968552,0	976534,0
Посевная площадь сельскохозяйственных культур, всего, га	55566	57297	59039	61280
Площадь многолетних насаждений, всего, га	1921,7	2109,5	2426,5	2486,5
Площадь многолетних насаждений в плодоносящем возрасте, всего, га	1001,0	1204,0	1254,0	1304,0
Валовый сбор зерновых и зернобобовых, тонн	84400	104143	123075	125800
Производство молока во всех категориях хозяйств, всего, тонн	10863	8188	8199	8200
Производство мяса всего, тонн	3525	3528	3531	3700

Производство яиц в хозяйствах всех категорий (в живом весе), всего, млн.штук	10,6	10,6	10,6	10,6
Количество реализуемых инвестиционных проектов в отрасли сельского хозяйства с нарастающим итогом, единиц	3	4	6	8
Количество получателей грантов в рамках нацпроектов «Малое и среднее предпринимательство», единиц	-	1	3	5
Развитие промышленного сектора				
Среднегодовая численность занятых на промышленных предприятиях, человек	560,0	565,0	700,0	900,0
Среднемесячная заработная плата, сложившаяся на промышленных предприятиях, рублей	35829,0	37656,3	46001,3	60073,0
Количество промышленных предприятий, внедряющих мероприятия по повышению производительности труда, нарастающим итогом, единиц	2	2	3	4
Создание и развитие сельского туризма				
Количество организаций курортно-туристического комплекса, единиц	-	1	3	5
Количество отдыхающих, человек	-	15	150	500
Развитие бизнес-среды				
Объем инвестиций в основной капитал (за исключением бюджетных средств), приходящихся на 1 жителя, рублей	3748,6	4937,5	6291,4	6566,3
Количество реализованных инвестиционных проектов, с нарастающим итогом, единиц	4	5	7	10
Количество инвестиционных площадок, включенных в реестр Республики Крым, единиц	3	4	6	15

число субъектов малого и среднего предпринимательства в расчете на 10 тыс. человек населения, единиц	330	338	340	350
количество субъектов малого и среднего предпринимательства, получивших государственную финансовую поддержку, единиц	138	150	175	200
количество обученных лиц основам ведения бизнеса, финансовой грамотности и иным навыкам предпринимательской деятельности, нарастающим итогом, единиц	15	15	25	30
количество самозанятых граждан из числа безработных граждан, которым выплачена единовременная финансовая помощь для открытия собственного дела, единиц	27	200	400	600
Развитие коммунальной инфраструктуры				
Уровень износа коммунальной инфраструктуры, %	76	76	66	58
Доля уличной водопроводной сети, нуждающейся в замене, %	33,3	30,0	28,6	25,0
Доля протяженности тепловых и паровых сетей в двухтрубном исчислении, нуждающихся в замене, км	9,8	9,5	8,0	5,0
Общая протяженность освещенных частей улиц, проездов на конец года, км	51,5	60,0	65,0	70,0
Количество не газифицированных населенных пунктов, ед.	46	46	24	0
Одиночное протяжение уличной газовой сети, км.	297,5	297,5	350,7	427,82

Доля протяженности автомобильных дорог общего пользования местного значения, не отвечающих нормативным требованиям, в общей протяженности автомобильных дорог общего пользования местного значения, %	69,0	65,39	58,17	40,0
Доля рейсов на муниципальных и межмуниципальных маршрутах, выполненных с соблюдением расписания, %	Не менее 90	Не менее 90	Не менее 90	Не менее 90
Доля парка подвижного состава автомобильного транспорта общего пользования, оборудованного для перевозки маломобильных граждан, %	17	17	20	23

Перечень муниципальных программ муниципального образования
Нижегородский район Республики Крым.

№ п/п	Код программы и подпрограмм	Наименование муниципальной программы, в том числе наименование подпрограмм	Ответственный исполнитель муниципальной программы
1		2	3
1.	01	"Комплексное развитие сельских территорий муниципального образования Нижегородский район Республики Крым »	Отдел экономики Администрации Нижегородского района РК
2	02	«Профилактика безнадзорности и правонарушений несовершеннолетних в муниципальном образовании Нижегородский район Республики Крым»	Комиссия по делам несовершеннолетних и защите их прав Нижегородского района Республики Крым
3	03	«Развитие малого и среднего предпринимательства на территории муниципального образования Нижегородский район Республики Крым»	Отдел экономики администрации Нижегородского района РК
4	04 04.1. 04.2. 04.3. 04.4.	«Безопасность на территории муниципального образования Нижегородский район Республики Крым» Подпрограмма 1. «Предупреждение и ликвидация последствий чрезвычайных ситуаций, обеспечения безопасности жизнедеятельности и защиты населения от чрезвычайных ситуаций в Нижегородском районе». Подпрограмма 2. «Построение и развитие аппаратно-программного комплекса «Безопасный город» на территории муниципального образования Нижегородский район Республики Крым». Подпрограмма 3. «Профилактика терроризма, экстремизма и ликвидация последствий проявлений терроризма и экстремизма на территории муниципального образования Нижегородский район». Подпрограмма 4. «Профилактика правонарушений, преступлений и обеспечения общественной безопасности на территории муниципального образования Нижегородский район Республики Крым»	Отдел по вопросам чрезвычайных ситуаций, гражданской обороны и профилактики терроризма администрации Нижегородского района РК
5	05	«Развитие образования, прочие мероприятия в	

	05.1 05.2 05.3 05.4	<p>области образования в Нижегородском районе»</p> <p>Подпрограмма 1. «Дошкольное детство Нижегородья ».</p> <p>Подпрограмма 2. «Развитие общего среднего образования в Нижегородском районе»</p> <p>Подпрограмма 3. «Развитие дополнительного образования в Нижегородском районе »</p> <p>Подпрограмма 4 «Обеспечение реализации муниципальной программы и прочие мероприятия в области образования»</p>	Управление образования, молодежи и спорта администрации Нижегородского района РК
6	06	«Укрепление общественного здоровья на территории Нижегородского района Республики Крым»	Управление образования, молодежи и спорта администрации Нижегородского района РК
7	07	«Молодежь Нижегородья»	Управление образования, молодежи и спорта администрации Нижегородского района РК
8	08	«Развитие физической культуры и спорта в муниципальном образовании Нижегородский район Республики Крым»	Управление образования, молодежи и спорта администрации Нижегородского района РК
9	09 09.1 09.2 09.3 09.4 09.5	<p>«Развитие культуры муниципального образования Нижегородский район Республики Крым »</p> <p>Подпрограмма 1 «Организация библиотечного обслуживания населения Нижегородского района».</p> <p>Подпрограмма 2 «Создание условий для организации культурного досуга населения Нижегородского района».</p> <p>Подпрограмма 3 «Создание условий для дополнительного образования детей Нижегородского района».</p> <p>Подпрограмма 4 «Создание условий для сохранения и пополнения музейного фонда Нижегородского района».</p> <p>Подпрограмма 5 «Финансово-хозяйственное обеспечение деятельности отдела культуры и межнациональных отношений администрации</p>	Отдел культуры и межнациональных отношений администрации Нижегородского района РК

		Нижегородского района и его структурных подразделений».	
10	12	«Развитие улично-дорожной сети на территории Нижегородского района Республики Крым»	Администрация Нижегородского района Республики Крым, отдел дорожного хозяйства МКУ «МСОДОМСУ Нижегородского района Республики Крым»
11	13 13.1 13.2 13.3 13.4	«Социальная защита населения Нижегородского района Республики Крым» Подпрограмма 1. «Социальная поддержка граждан в Нижегородском районе» Подпрограмма 2. «Улучшение социально-экономического положения семей с детьми в Нижегородском районе, государственная поддержка детей-сирот и детей, оставшихся без попечения родителей». Подпрограмма 3. «Социальные выплаты» Подпрограмма 4. «Полномочия в сфере социальной защиты населения»	Департамент труда и социальной защиты населения администрации Нижегородского района Республики Крым
12	16	«Развитие архивного дела в муниципальном образовании Нижегородский район Республики Крым»	Архивный отдел (муниципальный архив) администрации Нижегородского района Республики Крым
13	17	«Развитие государственной политики Российской Федерации в отношении российского казачества в муниципальном образовании Нижегородский район Республики Крым»	Отдел культуры и межнациональных отношений администрации Нижегородского района Республики Крым
14	19	«Об укреплении межнационального согласия, обустройстве и социально- культурном развитии репрессированных народов муниципального образования Нижегородский район Республики Крым»	Отдел культуры и межнациональных отношений администрации Нижегородского района Республики Крым

15	10	«Обеспечение деятельности администрации Нижегородского района Республики Крым»	Администрация Нижегородского района
----	----	-----------------------------------------------------------------------------------	----------------------------------------